



ASUNTO: SE INFORMA LA APROBACION DEL CUARTO
INFORME TRIMESTRAL CORRESPONDIENTE
AL PERIODO 01 OCTUBRE AL 31 DICIEMBRE DE 2021

DIP. IVOONE LILIANA ÁLVAREZ GARCÍA
PRESIDENTE DE LA LXXVI LEGISLATURA DEL
H. CONGRESO DEL ESTADO DE NUEVO LEÓN
PRESENTE.-

Por medio del presente, reciba un cordial y respetuoso saludo, así mismo hago propia la ocasión darle a conocer los Estados Financieros correspondientes al Cuarto Informe Trimestral que comprenden los movimientos contables y financieros del periodo del 01 primero de Octubre al 31 treinta y uno de Diciembre del 2021 dos mil veintiuno.

Por lo que con la finalidad de dar Cumplimiento a la Ley General de Contabilidad Gubernamental en su artículo 1, en el que establece que tal ordenamiento legal es de orden público y tiene por objeto establecer los criterios generales que regirán la contabilidad gubernamental y la emisión de información financiera de los entes públicos, aunado a ello y de acuerdo a lo establecido en los artículos 57 y 58 de la precitada ley, en el que establece que las tesorerías de los municipios establecerán en sus respectivas páginas de internet los enlaces electrónicos que permitan acceder a la información financiera de todos los entes públicos que conforman el correspondiente orden de gobierno, así como a los órganos o instancias de transparencia competentes, en el entendido de que tal información financiera que deba incluirse en internet deberá publicarse por lo menos trimestralmente y difundirse en dicho medio dentro de los treinta días naturales siguientes al cierre del periodo que corresponda.

Por lo anterior me permito informarle que el R. Ayuntamiento de Juárez, Nuevo León en la 10 Sesión Ordinaria del R. Ayuntamiento 2021-2024 de fecha 28 de enero del 2022, aprobó por mayoría de votos el Cuarto Informe Trimestral financiero que comprende el periodo del 01 primero de Octubre al 31 treinta y uno de Diciembre del 2021 dos mil veintiuno, por lo que se da a conocer que este Municipio ha dado cumplimiento a los artículos 46 fracciones I y II, 48 56, y 58 de la Ley General de Contabilidad Gubernamental en el que establecen que las cuentas públicas de los ayuntamientos de los municipios deberán contener como mínimo, (i) la información contable con desagregación del estado de situación financiera, estado de variación en la hacienda pública, estado de cambios en la situación financiera, notas a los estados financieros y estado analítico del activo y (ii) la información presupuestaria con desagregación del estado analítico de ingresos y estados analítico del ejercicio del presupuesto de egresos, por lo anterior se adjunta a la presente copia certificada del Dictamen de la Comisión de Hacienda y Patrimonio Municipales correspondiente al Cuarto Informe Trimestral de los Ingresos y Egresos del periodo comprendido del 01 primero de Octubre al 31 treinta y uno de Diciembre del 2021 dos mil veintiuno, aprobado por el R. Ayuntamiento de Juárez, Nuevo León, copia certificada del acta numero 10 correspondiente a la Sesión Ordinaria de fecha 28 de enero del 2022, así como la información establecida en los artículos 46 inciso I, a) b), c) d) e) f) g) h) y II a) y b) de la Ley General de Contabilidad Gubernamental, dando cumplimiento con ello al artículo 48, 57 y 58 de la Ley General de Contabilidad Gubernamental.

Sin otro asunto en lo particular, quedo de usted para cualquier comentario al respecto.

ATENTAMENTE

Juárez, Nuevo León a 31 de enero de 2022

LIC. EVERARDO BENAVIDES VILLARREAL
SECRETARIO DE FINANZAS Y TESORERO MUNICIPAL

ASENL 01
AUDITORÍA SUPERIOR DEL ESTADO DE NUEVO LEÓN

Anexos: Hora: 16:36 Fecha: 31/01/2022

() Certificados _____ fojas
() Simples _____ fojas
() Formatos _____

1) CD's _____ () Cajas
2) CD's _____ () Carpetas
Otros 2 cuadernos originales

RECIBIDO

Por: _____


12:21 hrs
H. CONGRESO DEL EST DO
OFICIALIA MAYG
RECIBIDO
31 ENE 2022
DEPARTAMENT
OFICIALIA DE PAIYES
MO TEL DE

Ato A.G.F. 2021 anexa CD)
c.c.p.- Auditoría Superior del Estado de Nuevo León
c.c.p.- Contralor Municipal de Juárez, N.L.
c.c.p.- Archivo



MUNICIPIO DE JUÁREZ, N.L.

TESORERÍA MUNICIPAL



INFORME DE AVANCE DE GESTIÓN FINANCIERA TRIMESTRE OCTUBRE- DICIEMBRE 2021



ADMINISTRACIÓN 2021-2024
Municipio de Juárez, N.L.

TESORERÍA MUNICIPAL

INFORME DE AVANCE DE GESTION FINANCIERA

CUARTO TRIMESTRE 2021



ADMINISTRACIÓN 2021-2024
Municipio de Juárez, N.L.

TESORERÍA MUNICIPAL

El presente documento corresponde al periodo del 1° de Enero al 31 de Diciembre de 2021, mismo que contiene los siguientes apartados:

Introduccion y Fundamento Legal

I. Informacion contable de acuerdo a la Norma emitida por el consejo Nacional de Armonizacion Contable y a la ley de ingresos de los Municipio del Estado de Nuevo León.

- a) Estado de Situacion Financiera
- b) Estado de Actividades
- c) Estado de Variacion en la Hacienda Publica
- d) Estado de Cambios en la Situacion Financiera
- e) Notas a los estados financieros
- f) Estado Analitico del Activo
- g) Estado Analitico de la deuda y otros pasivos

II. Informacion Presupuestaria de acuerdo a la Norma emitida por el consejo Nacional de Armonizacion Contable (CONAC).

- a) Estado Analitico de los ingresos
- b) Estado Analitico del ejercicio del presupuesto de Egresos. (Clasificacion Administrativa)
- c) Estado Analitico del ejercicio del presupuesto de Egresos. (Clasificacion Economica-por tipo de gasto)
- d) Estado Analitico del ejercicio del presupuesto de Egresos. (Clasificacion por Objeto del gasto)
- e) Estado Analitico del ejercicio del presupuesto de Egresos. (Clasificacion Funcional, Finalidad y Funcion.)

III. Anexos.

- a) Formato de Información de Obligaciones pagadas o garantizadas con fondos federales
- b) Formato del Fondo de Aportaciones para el fortalecimiento de los municipios y demarcaciones Territoriales del distrito federal (fortamun) y del fondo de aportaciones para la infraestructura social de las demarcaciones (FISM).
- c) Relacion de cuentas bancarias
- d) Formatos de la ley de Disciplina Financiera de las entidades federativas y municipios.

El objetivo de éste documento, consiste en presentar el tercer trimestre correspondiente al periodo comprendido del **1° de enero al 31 de diciembre de 2021, ante las debidas instancias; considerando los aspectos normativos que obligan al Ayuntamiento a la elaboración de la misma y bajo los principios de una transparencia absoluta que permiten dar a conocer en forma clara el comportamiento que tuvieron las Finanzas.**



ADMINISTRACIÓN 2021-2024
Municipio de Juárez, N.L.

TESORERÍA MUNICIPAL

INTRODUCCIÓN Y FUNDAMENTO LEGAL

La Secretaría de Finanzas y Tesorería Municipal de Juárez, Nuevo León, presenta el **Informe de Avance de Gestión Financiera correspondiente al periodo del 1° de enero al 31 de diciembre del año 2021**, el cual ha sido elaborado con el propósito de informar al Republicano Ayuntamiento, al Honorable Congreso del Estado y a la comunidad en general sobre la información financiera y presupuestal de los recursos registrados durante el citado trimestre.

Cabe destacar la participación que tuvieron los integrantes de la Comisión de Hacienda y Patrimonio Municipales en la presentación del dictamen correspondiente con fecha **28 de enero** los cuales analizaron los resultados obtenidos y emitieron los comentarios pertinentes al respecto antes de ser sometida al Pleno del Ayuntamiento de la Ciudad de Juárez, Nuevo León, mostrando de esa manera mayor apertura y diálogo en lo referente a la administración del erario Municipal.

El documento se presenta en forma escrita y digitalizada para efectos de su presentación y cumplimiento a la **Ley de Gobierno Municipal del Estado de Nuevo León, Artículo 33, fracción III, inciso e)**, que menciona las facultades y obligaciones de los Ayuntamientos en materia de Hacienda Pública Municipal el enviar cada trimestre al Congreso del Estado los informes de Avance de Gestión Financiera, en este caso **correspondiente al periodo del 1° de enero al 31 diciembre del 2021**, así mismo el **Artículo 100, fracción IX** indica como facultad y obligación del C. Tesorero Municipal, remitir al Congreso del Estado, previa aprobación del Ayuntamiento, los Informes de Avance de Gestión Financiera y de Cuenta Pública en los términos de la Ley de Fiscalización Superior del Estado de Nuevo León, mismos que deberán estar firmados por Tesorero Municipal, el Presidente Municipal y el Síndico Primero o Síndico Municipal.

Por otro lado, la **Ley de Fiscalización Superior del Estado de Nuevo León**, señala en el **Artículo 2 Fracción XII** que para efectos de esta ley, se entiende por **Informe de Avance de Gestión Financiera**: **Es el informe trimestral que rinden los Entes Públicos al Congreso en los términos del artículo 145 y 150 de la Ley de Administración Financiera del Estado de Nuevo León, 97 fracción XIII de la Constitución Política del Estado de Nuevo León, 80 fracción II de la Ley Orgánica del Poder Legislativo, 33 fracción III, inciso e)** de la Ley de Gobierno Municipal del Estado de Nuevo León, sobre las cuentas de origen y aplicación de los recursos públicos; que incluye los ingresos percibidos, el ejercicio de los programas previstos en la Ley de Egresos y los saldos del crédito público autorizado por el Congreso. Forman parte integrante de la cuenta pública anual, se remiten por el Congreso para el análisis respectivo por parte de la Auditoría Superior del Estado y que fiscalice en forma posterior a la conclusión de los procesos, a partir de la presentación del Informe Anual de Cuenta Pública, conforme a los principios de posterioridad, anualidad, legalidad, definitividad, universalidad, imparcialidad y confiabilidad.



Cabe hacer mención que en el **Artículo 10 se menciona que para efectos del contenido de cada Informe de Avance de Gestión Financiera que rindan los Municipios** deberán atender en su cobertura a lo establecido en su marco legal vigente y conforme a lo que establece el artículo 33 fracción III inciso e) de la Ley de Gobierno Municipal del Estado de Nuevo León.

Artículo 46.- En lo relativo a la Federación, los sistemas contables de los poderes Ejecutivo, Legislativo y Judicial, las entidades de la Administración Pública Paraestatal y los órganos autónomos, permitirán en la medida que corresponda, la generación periódica de los estados y la información financiera que a continuación se señala:

I. Información contable, con la desagregación siguiente:

- a) Estado de actividades;
- b) Estado de situación financiera;
- c) Estado de variación en la hacienda pública;
- d) Estado de cambios en la situación financiera;
- e) Estado de flujos de efectivo;
- g) Notas a los estados financieros;
- h) Estado analítico del activo,

II. Información presupuestaria, con la desagregación siguiente:

- a) Estado analítico de ingresos, del que se derivará la presentación en clasificación económica por fuente de financiamiento y concepto, incluyendo los ingresos excedentes generados;
- b) Estado analítico del ejercicio del presupuesto de egresos del que se derivarán las siguientes clasificaciones:
 - 1. Administrativa;
 - 2. Económica;
 - 3. Por objeto del gasto, y
 - 4. Funcional.

El estado analítico del ejercicio del presupuesto de egresos deberá identificar los montos y adecuaciones presupuestarias y subejercicios por ramo y programa;



ADMINISTRACIÓN 2021-2024
Municipio de Juárez, N.L.

TESORERÍA MUNICIPAL

Artículo 48.- En lo relativo a los ayuntamientos de los municipios o los órganos político-administrativos de las demarcaciones territoriales del Distrito Federal y las entidades de la Administración Pública Paraestatal municipal, los sistemas deberán producir, como mínimo, la información contable y presupuestaria a que se refiere el artículo 46, fracciones I, incisos a), b), c), d), e), g) y h), y II, incisos a) y b) de la presente Ley.

Por último, para efectos de presentación y cumplimiento a la **Ley de Disciplina Financiera de las Entidades Federativas y los Municipios**, el **Artículo 58**, señala que los Entes Públicos se sujetarán a la Ley General de Contabilidad Gubernamental para presentar la información financiera en los periódicos correspondientes y en su respectiva Cuenta Pública, así mismo en los **Criterios para la elaboración y presentación homogénea de la información financiera y de los formatos a que hace referencia la Ley de Disciplina Financiera de las Entidades Federativas y los Municipios, publicados en el Diario Oficial el día 11 de octubre de 2016, señala en el numeral 8 Publicación y Entrega de Información**: Los formatos para dar cumplimiento a la LDF especificados en el Anexo 1 se deberán publicar en la página oficial de internet del propio Ente Público, o en su caso, de la Entidad Federativa o Municipio, según se trate, **de acuerdo a los tiempos en los cuales deben de presentar sus informes trimestrales, conforme lo establece la LGCG**. Para el caso del cumplimiento anual, se incluirán en la Cuenta Pública, y en su caso, en la iniciativa de Ley de Ingresos y el proyecto de Presupuesto de Egresos como corresponda, según sea el caso.

A CONTINUACIÓN SE PRESENTA EL INFORME DE AVANCE DE GESTIÓN FINANCIERA CORRESPONDIENTE AL PERIODO DEL 1º DE ENERO AL 31 DE DICIEMBRE DEL AÑO 2021, SIGNADO POR EL SECRETARIO DE FINANZAS Y TESORERO MUNICIPAL, EL PRESIDENTE MUNICIPAL Y EL SÍNDICO PRIMERO.



ADMINISTRACIÓN 2021-2024
Municipio de Juárez, N.L.

TESORERÍA MUNICIPAL

I. Información Contable de acuerdo a las Normas emitidas por el Consejo Nacional de Armonización Contable (CONAC)



ADMINISTRACIÓN 2021-2024
Municipio de Juárez, N.L.

TESORERÍA MUNICIPAL

Municipio Juárez, N.L.
Estado de Situación Financiera
AL 31 de diciembre 2021 y al 31 de diciembre del 2020

	2021	2020		2021	2020
ACTIVO			PASIVO		
ACTIVO CIRCULANTE			CIRCULANTE		
Efectivo y Equivalentes			por Pagar a Corto Plazo		
Efectivo	277,000.00	234,892.00	Servicios Personales por Pagar a Corto Plazo	2,023,047.00	1,779,918.00
Bancos/Tesorería	146,155,532.00	85,568,241.00	Proveedores por pagar a Corto plazo	165,368,213.00	134,107,913.00
			Contratistas por Obras Publicas por Pagar a Corto p	32,527,239.00	16,006,523.00
Total, Efectivo y Equivalentes	146,432,532.00	85,803,134.00	Participaciones y Aportaciones por Pagar a Corto Plazo	-	4,136,748.00
Derechos a recibir Efectivo			Intereses, Comisiones y Otros Gastos de la Deuda	1,936,206.00	1,936,206.00
Cuentas por Cobrar a Corto Plazo	30,693,013.00	30,693,013.00	Retenciones y contribuciones por pagar a Corto p	80,078,101.00	81,017,180.00
Deudores Diversos por Cobrar a Corto Plazo	5,525,627.00	5,306,119.00	Otras cuentas por pagar a Corto Plazo	1,748,073.00	1,628,434.00
	36,218,640.00	35,999,132.00	Total, Cuentas por pagar a Corto Plazo	283,680,882.00	232,339,427.00
Otros Activos Circulantes			Porción a Corto plazo de la Deuda Pública	47,965,927.00	21,245,763.00
Valores en Garantía	10,331,756.00	5,412,283.00	Total, Porción a Corto Plazo de la Deuda Pública	47,965,927.00	21,245,763.00
Total otros Activos Circulantes	10,331,756.00	5,412,283.00	Otros Pasivos Circulantes	-11,961.00	11,961.00
Total ACTIVO CIRCULANTE	154,977,608.00	127,214,551.00	Total PASIVO CIRCULANTE	331,634,848.00	253,573,228.00
ACTIVO NO CIRCULANTE			PASIVO NO CIRCULANTE		
Bienes Inmuebles, Infraestructura			Deuda Pública a Largo Plazo		
Terrenos	512,290,052.00	512,290,052.00	Préstamos de la Deuda Pública Interna por Pagar a	124,970,357.00	133,467,694.00
Edificios	6,521,842.00	1,117,168.00	Total Deuda Pública a Largo Plazo	124,970,357.00	133,467,694.00
Construcciones en Proceso en Bienes de Dominio Púb	58,235,642.00	939,686,120.00	Fondos y Bienes de Terceros en Garantía	3,994,569.00	3,994,569.00
Construcciones en Proceso en Bienes Propios	0.00	38,235,316.00	Fondos en Garantía a Largo Plazo	3,994,569.00	3,994,569.00
Total Bienes Inmuebles, Infraestructura	577,047,536.00	1,491,328,657.00	Total PASIVO NO CIRCULANTE	3,994,569.00	3,994,569.00
Bienes Muebles			Total PASIVO	460,599,775.00	391,035,492.00
Mobiliario y Equipo de Administración	24,049,128.00	19,992,638.00	HACIENDA PÚBLICA/PATRIMONIO		
Equipo e Instrumental Médico y de Laboratorio	2,129,440.00	2,129,440.00	Resultado del Ejercicio(Ahorro/Desahorro)	124,181,721.00	256,404,772.00
Equipo de Transporte	37,156,243.00	14,163,421.00			
Equipo de Defensa y Seguridad	1,281,313.00	585,106.00			
Maquinaria, Otros Equipos y Herramientas	6,375,628.00	5,252,419.00			
Total Bienes Muebles	70,991,753.00	42,123,026.00			
Activos Intangibles					



ADMINISTRACIÓN 2021-2024
Municipio de Juárez, N.L.

TESORERÍA MUNICIPAL

Software	2,036,754.00	991,337.00	Resultados del Ejercicio (Ahorro/ Desahorro)	
Total Activos Intangibles	2,036,754.00	991,337.00	Resultado de Ejercicios Anteriores	277,448,554.00
Otros Activos Diferidos	19,171,076.00	19,171,076.00	Total hacienda Pública	401,630,275.00
Total Activos Diferidos	19,171,076.00	19,171,076.00		1,289,793,157.00
Total ACTIVO NO CIRCULANTE	669,247,121.00	1,553,614,098.00		
Total ACTIVO	862,230,050.00	1,680,828,649.00	Total Pasivo y Hacienda Pública	862,230,050.00
				1,680,828,649.00

Bajo protesta de decir verdad declaramos que los Estados Financieros y sus Notas son razonablemente correctos y responsabilidad del emisor


Lic. Everardo Benavides Villarreal
Secretario de Finanzas y Tesorero Municipal


Lic. Francisco Hector Treviño Cantu
Presidente Municipal


LIC. Erenoido González Rivera
Síndico Primero



2021-2024

ADMINISTRACIÓN 2021-2024
Municipio de Juárez, N.L.

TESORERÍA MUNICIPAL

Municipio de Juárez N.L. Estado de Actividades Del 1 de Enero al 31 de Diciembre del 2021		2021	2020
INGRESOS Y OTROS BENEFICIOS			
INGRESOS Y OTROS BENEFICIOS			
INGRESOS DE GESTIÓN:			
Impuestos Sobre el Patrimonio	209,197,475.00	155,664,905.00	
Accesorios de Impuestos	2,955,435.00	2,397,037.00	
Derechos por Prestación de Servicios	11,127,903.00	6,892,943.00	
Accesorios de Derechos	4,664,859.00	1,876,628.00	
Otros Derechos	42,750,919.00	36,946,755.00	
Productos Derivados del Uso y Aprovechamiento de B	28,550.00	17,400.00	
Multas	11,366,378.00	6,385,163.00	
Otros Aprovechamientos		44,942.00	
PARTICIPACIONES, APORTACIONES, TRANSFERENCIAS			
Participaciones	300,229,917.00	286,795,453.00	
Aportaciones	1,337,372,698.00	1,052,059,790.00	
OTROS INGRESOS Y BENEFICIOS			
Otros Ingresos y Beneficios Varios	16,542,656.00	5,448,644.00	
TOTAL, INGRESOS	1,936,236,794.00	1,554,979,663.00	
GASTOS Y OTRAS PÉRDIDAS			
GASTOS DE FUNCIONAMIENTO			
Servicios Personales			
Remuneraciones al Personal de Carácter Permanente	444,746,373.00	418,146,505.00	
Remuneraciones al Personal de Carácter Transitorio	388,319,399.00	312,055,426.00	
Remuneraciones Adicionales y Especiales	7,500.00	590,448.00	
Otras Prestaciones Sociales y Económicas	20,192,579.00	68,104,898.00	
Pago de Estímulos a Servidores Públicos	36,226,894.00	37,354,098.00	
	0.00	39,000.00	
Materiales y Suministros			
Materiales de Administración, Emisión de Documento	79,055,373.00	94,276,905.00	
Alimentos y Utensilios	9,000,734.00	8,856,230.00	
Materiales y Artículos de Construcción y de Repara	7,278,241.00	6,513,004.00	
Productos Químicos, Farmacéuticos y de Laboratorio	6,170,131.00	11,212,110.00	
Combustibles, Lubrificantes y Aditivos	84,309.00	511,192.00	
Vestuario, Blancos, Prendas de Protección y Articu	44,870,046.00	42,2997,471.00	
Materiales y Suministros para Seguridad	2,982,802.00	6,607,701.00	
Herramientas, Refacciones y Accesorios Menores	6,496.00	10,181,285.00	
	8,662,611.00	8,097,910.00	

Sigue en la página siguiente



ADMINISTRACIÓN 2021-2024
Municipio de Juárez, N.L.

TESORERÍA MUNICIPAL

Municipio de Juárez N.L.
Estado de Actividades
Del 1 de Enero al 30 de Diciembre del 2021

	2021	2020
Servicios Generales	1,243,861,626.00	745,796,848.00
Servicios Básicos	86,238,501.00	91,453,449.00
Servicios de Arrendamiento	62,718,931.00	104,189,376.00
Servicios Profesionales, Científicos y Técnicos y	41,376,652.00	35,062,559.00
Servicios Financieros, Bancarios y Comerciales	13,589,529.00	10,327,552.00
Servicios de Instalación, Reparación, Mantenimient	976,436,653.00	476,056,430.00
Servicios de Comunicación Social y Publicidad	16,305,428.00	15,000,867.00
Servicios de Traslado y Viáticos	827,179.00	618,757.00
Servicios Oficiales	10,831,664.00	2,576,658.00
Otros Servicios Generales	35,537,084.00	10,511,197.00
TRANSFERENCIAS, ASIGNACIONES, SUBSIDIOS		
Ayudas Sociales	28,253,862.00	26,734,648.00
Ayudas Sociales a Personas	20,365,376.00	12,683,710.00
Becas	33,610.00	11,112.00
Ayudas Sociales a Instituciones	7,854,875.00	14,039,825.00
INTERESES, COMISIONES Y OTROS GASTOS DE LAL DEUDA		
Intereses de la Deuda Pública	10,966,092.00	13,152,556.00
Intereses de la Deuda Pública Interna	10,966,092.00	13,152,556.00
OTROS GASTOS Y PÉRDIDAS EXTRAORDINARIAS		
OTROS GASTOS	5,171,743.00	0.00
Inversión Pública No capitalizable	5,171,743.00	0.00
Construcción en bien no capitalizable	0.00	467,519.00
TOTAL, GASTOS Y OTRAS PÉRDIDAS	1,812,055,072.00	1,298,574,891.00
AHORRO/DESAHORRO NETO DEL EJERCICIO	-124,181,721.00	-256,404,772.00

Bajo protesta de decir verdad declaramos que los Estados Financieros y sus Notas son razonablemente correctos y responsabilidad del emisor


Lic. Everardo Benavides Villareal
Secretario de Finanzas y Tesorero Municipal


Lic. Francisco Héctor Treviño Cantu
Presidente Municipal


LIC. Erenoido González Rivera
Síndico Primero

**ADMINISTRACIÓN 2021-2024****TESORERÍA MUNICIPAL**

Municipio Juárez, N.L.
Estado de Chihuahua en la situación financiera
AL 31 de diciembre de 2021 y al 31 de diciembre del 2020

ACTIVO	ORIGEN	APLICACIÓN	PASIVO	ORIGEN	APLICACIÓN
ACTIVO CIRCULANTE			PASIVO CIRCULANTE		
Efectivo y Equivalentes		60,639,397.89	CUENTAS POR PAGAR A CORTO PLAZO		51,341,454.81
DERECHOS A RECIBIR EFECTIVO O EQUIVALENTES		219,508.05	DOCUMENTOS POR PAGAR A CORTO PLAZO PORCIÓN A CORTO PLAZO DE LA DEUDA PÚBLICA A LARGO		26,720,164.64
INVENTARIO		0.00	TÍTULOS Y VALORES A CORTO PLAZO		
ALMACEN		0.00	PASIVO DIFERIDO A CORTO PLAZO		
ESTIMACIÓN POR PÉRDIDA O DETERIORO DE ACTIVOS CIRC		4,919,472.34	FONDOS Y BIENES DE TERCEROS EN GARANTÍA Y/O ADMINISTRACIÓN		
OTROS ACTIVOS CIRCULANTES		0.00	PROVISIONES A CORTO PLAZO		
TOTAL, ACTIVO CIRCULANTE		65,778,378.28	OTROS PASIVOS A CORTO PLAZO		
ACTIVO NO CIRCULANTE			TOTAL, PASIVO CIRCULANTE		78,061,619.45
INVERSIONES FINANCIERAS A LARGO PLAZO			PASIVO NO CIRCULANTE		
DERECHOS A RECIBIR EFECTIVO O EQUIVALENTES A LARGO			CUENTAS POR PAGAR A LARGO PLAZO		
BIENES INMUEBLES,			DOCUMENTOS POR PAGAR A LARGO PLAZO		
INFRAESTRUCTURA Y CONSTRUCCIONES	-914,281,121.41	28,868,726.67	DEUDA PÚBLICA A LARGO PLAZO		-8,497,337.08
BIENES MUEBLES		1,045,416.94			
ACTIVOS INTANGIBLES			PASIVO DIFERIDO A LARGO PLAZO		
DEPRECIACIÓN, DETERIORO Y AMORTIZACIÓN ACUMULADO DE			FONDOS Y BIENES DE TERCEROS EN GARANTÍA Y/O ADMINISTRACION		
ACTIVOS DIFERIDOS			PROVISIONES A LARGO PLAZO		
TESTIMACION POR PÉRDIDA O DETERIORO DE ACTIVOS NO CIRCULANTGES			TOTAL, PASIVO NO CIRCULANTE		-8,497,337.08
OTROS ACTIVOS NO CIRCULANTES					
TOTAL ACTIVO NO CIRCULANTE	-914,281,121.41	29,914,143.61	TOTAL, PASIVO	78,061,619.45	-8,497,337.08
TOTAL, ACTIVO	-914,281,121.41	95,692,521.89	HACIENDA PÚBLICA /PATRIMONIO		
			HACIENDA PÚBLICA/PATRIMONIO		
			CONTRIBUIDO		
			APORTACIONES		
			DONACIONES DE CAPITAL		
			ACTUALIZACION DE LA HACIENDA		
			TOTAL, HACIENDA PÚBLICA/PATRIMONIO		
			CONTRIBUIDO		



ADMINISTRACIÓN 2021-2024
Municipio de Juárez, N.L.

TESORERÍA MUNICIPAL

HACIENDA PÚBLICA/PATRIMONIO GENERADO		
RESULTADOS DEL EJERCICIO (AHORRO/ DESAHORRO)		-161,208,500.61
RESULTADOS DE EJERCICIOS ANTERIORES	332,496,914.44	
REVALUOS		
RESERVAS		
RECTIFICACIONES DE RESULTADOS DE EJERCICIOS ANTERIORES		-1,059,441,295.72
TOTAL, HACIENDA PÚBLICA/ PATRIMONIO GENERADO	332,496,914.44	-1,220,649,796.33
EXCESO O INSUFICIENCIA EN LA ACTUALIZACIÓN DE LA HACIENDA		
RESULTADO POR POSICIÓN MONETARIA		
RESULTADO POR TENENCIA DE ACTIVOS NO MONETARIOS		
TOTAL, EXCESO O INSUFICIENCIA EN LA ACTUALIZACIÓN	332,496,914.44	-1,220,649,796.33
TOTAL, HACIENDA PÚBLICA/PATRIMONIO TOTAL, DEL PASIVO Y HACIENDA PÚBLICA/PATRIMONIO	410,558,533.89	-1,229,147,133.41

BAJO PROTESTA DE DECIR VERDAD DECLARAMOS QUE LOS ESTADOS FINANCIEROS Y SUS NOTAS SON RAZONABLEMENTE CORRECTOS Y RESPONSABILIDAD DEL EMISOR


Lic. Everardo Benavides Villalreal
Secretario de Finanzas y Tesorero Municipal


Lic. Francisco Héctor Treviño Cantu
Presidente Municipal


LIC. Erenoido González Rivera
Sindico Primero



ADMINISTRACIÓN 2021-2024
Municipio de Juárez, N.L.

TESORERÍA MUNICIPAL

MUNICIPIO DE JUÁREZ, N.L.
ESTADO DE VARIACION EN LA HACIENDA PUBLICA
INFORME ACUMULADO AL 31 DE DICIEMBRE DEL 2021

CONCEPTO	HACIENDA PÚBLICA/PATRIMONIO CONTRIBUIDO	HACIENDA PÚBLICA/PATRIMONIO GENERADO DE EJERCICIOS ANTERIORES	HACIENDA PÚBLICA/PATRIMONIO GENERADO DEL EJERCICIO	AJUSTE POR CAMBIOS DE VALOR	TOTAL
RECTIFICACIONES DE RESULTADOS DE EJERCICIOS ANTERIORES					
PATRIMONIO NETO INICIAL AJUSTADO DEL EJERCICIO		62,154,144.32	-1,059,441,295.72		-997,287,151.40
APORTACIONES					
DONACIONES DE CAPITAL					
ACTUALIZACIÓN DE LA HACIENDA PÚBLICA/PATRIMONIO					
VARIACIONES DE LA HACIENDA PÚBLICA/PATRIMONIO NETO DEL EJERCICIO		928,420,838.88	299,208,174.05		1,227,629,012.93
RESULTADOS DEL EJERCICIO (AHORRO/DESAHORRO)			299,208,174.05		299,208,174.05
RESULTADOS DE EJERCICIOS ANTERIORES		928,420,838.88			928,420,838.88
REVALUOS					
RESERVAS					
HACIENDA PUBLICA/PATRIMONIO NETO FINAL DEL EJERCICIO 2020		990,574,983.20	299,208,174.05		1,289,783,157.25
CAMBIOS EN LA HACIENDA PUBLICA/PATRIMONIO NETO DEL EJERCICIO 2021					
APORTACIONES					
DONACION DE CAPITAL					
ACTUALIZACIÓN DE LA HACIENDA PÚBLICA/PATRIMONIO					
VARIACIONES DE LA HACIENDA PÚBLICA/PATRIMONIO NETO DEL EJERCICIO 2021		332,496,914.44	137,999,673.44		470,496,587.88
RESULTADOS DEL EJERCICIO (AHORRO/DESAHORRO)			137,999,673.44		137,999,673.44
RESULTADOS DE EJERCICIOS ANTERIORES		332,496,914.44			332,496,914.44
REVALUOS					
RESERVAS					
HACIENDA PUBLICA/PATRIMONIO NETO FINAL DEL EJERCICIO 2021		1,323,071,897.64	-921,441,622.28		401,630,275.36

Bajo protesta de decir verdad declaramos que los Estados Financieros y sus Notas son razonablemente correctos y responsabilidad del emisor

[Signature]
Lic. Everardo Benavides Villarreal
Secretario de Finanzas y Tesorero Municipal

[Signature]
Lic. Francisco Héctor Treviño Cantu
Presidente Municipal

[Signature]
Lic. Erenoldo González Rivera
Síndico Primero



ADMINISTRACIÓN 2021-2024
Municipio de Juárez, N.L.

TESORERÍA MUNICIPAL

Municipio Juárez, N.L.
Estado Analítico del Activo
Del 1° de Enero al 31 de Diciembre del 2021

Cuenta	Saldo Inicial	Cargos del Periodo	Créditos del Periodo	Saldo Final	Flujo del Periodo
ACTIVO CIRCULANTE	193,923,823.00	446,891,410.00	447,832,805.00	192,982,929.00	940,894.00
Efectivo y Equivalentes					
Efectivo	257,000.00	20,000.00	0.00	20,000.00	-20,000.00
Bancos/Tesorería	146,918,019.00	446,601,237.00	447,363,724.00	146,155,532.00	762,487.00
Derechos a recibir Efectivo					
Cuentas por Cobrar a Corto Plazo	30,693,013.00	0.00	0.00	30,693,013.00	0.00
Deudores Diversos por Cobrar a Corto Plazo	5,724,034.00	270,173.00	468,581.00	5,525,627.00	198,407.00
Otros Activos Circulantes					
Valores en Garantía	10,331,756.00	0.00	0.00	10,331,756.00	0.00
ACTIVO NO CIRCULANTE	903,814,181.00	11,762,062.00	246,329,123.00	669,247,121.00	234,567,060.00
Bienes Inmuebles, Infraestructura					
Terrenos	512,290,052.00	0.00	0.00	512,290,052.00	0.00
Edificios	6,521,842.00	0.00	0.00	6,521,842.00	0.00
Construcciones en Proceso en Bienes de Dominio Púb	293,155,417.00	11,409,347.00	246,329,123.00	58,235,642.00	234,919,775.00
Construcciones en Proceso en Bienes Propios	0.00	0.00	0.00	0.00	0.00
Bienes Muebles					
Mobiliario y Equipo de Administración	23,936,466.00	112,661.00	0.00	24,049,128.00	-112,661.00
Equipo e Instrumental Médico y de Laboratorio	2,129,440.00	0.00	0.00	2,129,440.00	0.00
Equipo de Transporte	37,156,243.00	0.00	0.00	37,156,243.00	0.00
Equipo de Defensa y Seguridad	1,281,313.00	0.00	0.00	1,281,313.00	0.00
Maquinaria, Otros Equipos y Herramientas	6,375,628.00	0.00	0.00	6,375,628.00	0.00
Software	1,796,701.00	240,053.00	0.00	2,036,754.00	-240,053.00
Activos Diferidos					
Otros Activos Diferidos	19,171,076.00	0.00	0.00	19,171,076.00	0.00
TOTAL	1,097,738,005.00	458,653,473.00	694,161,428.00	862,230,050.00	235,507,954.00

Bajo protesta de decir verdad declaramos que los Estados Financieros y sus Notas son razonablemente correctos y responsabilidad del emisor


Lic. Everardo Benavides Villarreal
Secretario de Finanzas y Tesoro Municipal


Lic. Francisco Heald Treviño Cantu
Presidente Municipal


LIC. Eranoido González Rivera
Síndico Primero



ADMINISTRACIÓN 2021-2024
Municipio de Juárez, N.L.

TESORERÍA MUNICIPAL

7) NOTAS A LOS ESTADOS DE SITUACIÓN FINANCIERA

En cumplimiento a los artículos 46, 48, 49 y 55 de la Ley General de Contabilidad Gubernamental, y en referencia a la norma "Notas a los estados financieros" (NOR_01_08_008), se menciona que los entes públicos deberán acompañar notas a los estados financieros cuyos rubros así lo requieran teniendo presente los postulados de revelación suficiente e importancia relativa con la finalidad, que la información sea de mayor utilidad para los usuarios.

A continuación, se presentan los tres tipos de notas que acompañan a los estados, a saber:

a. NOTAS DE DESGLOSE

1) Notas al Estado de Situación Financiera

Activo

• Efectivo y Equivalentes

Efectivo y equivalentes conforme a su Subcuenta el desglose se informa por tipo y monto como sigue:

NOMBRE DE LA CUENTA	SALDO AL 31 DE Diciembre DEL 2021
BANCOS	146,155,532.51
FONDOS DE CAJA CHICAS	277,000.00
TOTAL	146,432,532.51



ADMINISTRACIÓN 2021-2024
Municipio de Juárez, N.L.

TESORERÍA MUNICIPAL

Adicionalmente, la integración al Cuarto trimestre del 2021 de la cuenta de efectivo y equivalentes, refiere a los recursos a corto plazo de gran liquidez que son fácilmente convertibles en importes determinados de efectivo, estando sujetos a un riesgo mínimo de cambio en su valor, por lo que refiere a su clasificación en corto y largo plazo; el detalle de los fondos de afectación específica e inversión que a continuación se presentan, tienen vencimiento menor a 3 meses:

NOMBRE DE LA CUENTA	SALDO AL 31 DE DICIEMBRE DEL 2021
FONDOS ETIQUETADOS	
BANAMEX FORTALECIMIENTO FINANCIERO	113.74
FONDO ULTRACRECIMIENTO 2020	1,929,712.41
FONDO ULTRACRECIMIENTO 2021	-379,328.08
FONDOS DESCENTRALIZADOS 2020	42,122.46
PROYECTOS INFRAESTRUCTURA MPAL 2020	13,759.18
FONDO INSTITUTO DE LA MUJER 2020	180,293.29
FONDO SEGURIDAD MUNICIPIOS 2021	1,655,386.90
INSTITUTO DE LA MUJER 2021	2,922,494.77
FONDO DESARROLLO MUNICIPAL 2021	9,921.68
FONDO INFRAESTRUCTURA 2021	421,082.48
FORTALECIMIENTO 2021 27414457	9,863,863.74
FONDOS MUNICIPALES	
BANORTE CTA. 037-01100-2	2,058,564.51
BANORTE FOPAMI 2010	(325,585.89)
BANBAJIO CTA #6528210	(5,327.03)
AFIRME CTA# 6668867 (FIDEICOMISO 66211)	153,023.56
AFIRME CTA# 8404295 (FIDEICOMISO 66211)	4,999.99
BANBAJIO NUEVA CUENTA CORRIENTE	1,711.00



ADMINISTRACIÓN 2021-2024
Municipio de Juárez, N.L.

TESORERÍA MUNICIPAL

CTA INGRESOS INFONAVIT	209,028.17
BANCO INTERACCIONES CONTRATO 300152021	35,658.43
FIDEICOMISO BANCO INTERACCIONES	4,654,802.36
BANBAJIO CORRIENTE	1,965,904.89
BANORTE PATRIMONIO 2016	30,028.02
BANORTE PREDIAL 2016	1,366,492.83
BANORTE GENERAL 2016	-22,725,033.70
BANAMEX 142368627	1,704.80
BANAMEX TPV 5772269	113,706.35
CI BANCO CTA 1453882	3,119,187.54
BANAMEX INGRESOS	297,902.91
BANBAJIO INGRESOS	2,270,107.81
BANBAJIO CORRIENTE III	50,172.44
BANBAJIO INGRESOS II 17934787	2,260,236.26
BANBAJIO CORRIENTE IV 2017 #17934720	469,584.03
BANCO INTERACCIONES CREDITO 2017 #300186716	22,181.61
FIDEICOMISO BANCO INTERACCION CREDITO 1300188808	23,069,558.07
BANBAJIO INGRESOS 2018	1,141,064.92
FONDO METROPOLITANO 2014	5,352,705.75
CORRIENTE V 2019	770,480.17
CORRIENTE VII 2019	31,784.87
BANORTE OBRAS EXTRAORDINARIAS	101,452,706.26
BANORTE DEVOLUCION ISR 2019	1,387.60
SCOTIABANK I.S.R.	
AFIRME PREDIAL EFVO	1,480,970.30
PREDIAL AFIRME TPV	
FIDEICOMISO AFIRME	5,000.00
BANORTE CUENTA CORRIENTE	64,106.41
BANORTE CUENTA TPV	3,475.00



ADMINISTRACIÓN 2021-2024
Municipio de Juárez, N.L.

TESORERÍA MUNICIPAL

SIPINA 2021	93,819.66
TOTAL	146,155,532.51



ADMINISTRACIÓN 2021-2024
Municipio de Juárez, N.L.

TESORERÍA MUNICIPAL

Derechos a recibir Efectivo y Equivalentes

INGRESOS	
MULTAS DE TRÁNSITO	
SUBTOTAL	\$ 6,004,648.02
RECAUDACIÓN INMOBILIARIA	
IMPUESTO PREDIAL	\$ 24,688,365.10
SUBTOTAL	\$ 24,688,365.10
TOTAL, DE CUENTAS POR COBRAR	\$ 30,693,013.12

Se presenta por tipo de contribución las cantidades que se encuentran pendientes de cobro y por recuperar al cuarto trimestre del 2021, considerando el acuerdo de "Normas y Metodología para la determinación de los momentos contables de los ingresos" (Última reforma DOF 20-12-2016 Anexo I) estas cuentas por cobrar se devengarán al momento de recibir el recurso.



ADMINISTRACIÓN 2021-2024
Municipio de Juárez, N.L.

TESORERÍA MUNICIPAL

Conforme la norma para las notas de los estados financieros, se informa de manera agrupada, los derechos a recibir efectivos y equivalentes, y bienes o servicios a recibir (excepto cuentas por cobrar de contribuciones o fideicomisos que se encuentran dentro de inversiones financieras, participaciones y aportaciones de capital), como sigue:

CONCEPTO	IMPORTE
DEUDORES DIVERSOS	519,763.54
DEUDORES POR GASTOS A COMPROBAR	53,027.00
OTRAS CUENTAS POR COBRAR A CORTO PLAZO	4,725,206.28
PRESTAMOS NOMINA 2019	228,028.35
DEUDORES CAJAS	-397.44
TOTAL	5,525,627.73

- **Inversiones Financieras**

Los fideicomisos con los que cuenta el municipio de Juárez N.L. están siendo registrados en cuentas de bancos normales.



ADMINISTRACIÓN 2021-2024
Municipio de Juárez, N.L.

TESORERÍA MUNICIPAL

• Bienes Muebles, Inmuebles e Intangibles

Al Cuarto trimestre 2021, se presenta la integración de bienes inmuebles y construcciones en proceso como sigue:

CONCEPTO	Saldo Inicial al 30/09/2021	Altas	Baja por terminación de obra	Saldo Final 31/12/2021
TERRENOS	31,000,000.00	-	-	31,000,000.00
EDIFICIOS	5,490,755.13	-	-	5,490,755.13
EDIFICIOS	1,031,087.45	-	-	1,031,087.45
INCORPORACION TERRENOS	481,290,052.00	-	-	481,290,052.00
LP-RP-2021-04	11,124,159.93	18,323,406.7	18,323,406.7	0.00
ULT-2021-03		595,541.77	581,976.53	13,565.24
ULT-2021-15B	1,143,760.00	1,143,760.00	1,143,760.00	
LP-ULT-2020-05	2,759,989.00	2,759,989.00	2,759,989.00	
LP-RP-2021-05	4,620,140.04	4,620,140.04	4,620,140.04	
ADULT-2021-31		414,355.46		414,355.46
ADULT-2021-32		191,103.35		191,103.35
ADULT-2021-33		296,713.5		296,713.5
ADULT-2021-34		103,642.17		103,642.17
ADULT-2021-36		409,104.97	0.00	409,104.97
ADULT-2021-37		220,290.99	0.00	220,290.99
LP-DES-2020-06	2,734,130.07	3,961,698.58	3,961,698.58	0.00
FDM-2021-01	1,484,993.98	2,544,864.43	2,544,864.43	0.00
FDM-2021-02	1,696,167.75	2,573,895.55	0.00	2,573,895.55
LP-001-AD/2021	1,981,702.80	1,981,702.80	0.00	1,981,702.80



2021-2024

ADMINISTRACIÓN 2021-2024
Municipio de Juárez, N.L.

TESORERÍA MUNICIPAL

PAVIMENTO Y BACHEO EN VIALIDADES	-4,846,974.74	4,846,974.74	4,846,974.74	0.00
REHABILITACION CALLES VARIAS COLONIAS	4,846,974.74	4,846,974.74	4,846,974.74	0.00
BACHEO MAYOR Y MENOR, VARIAS COLONIAS	-1,410,687.13	0.00	2,821,374.26	-2,821,374.26
LP-RP-2021-03	6,070,411.87	9,587,641.51	9,587,641.51	0.00
LP-RP-2021-01	10,009,151.83	10,009,151.83	10,009,151.83	0.00
R33-2021-011	1,594,576.29	1,594,576.29	1,594,576.29	0.00
R33-2021-17	1,817,384.97	4,230,593.86	4,230,593.86	0.00
R33-2021-68		1,893,869.47		1,893,869.47
LP-RP-2021-02	5,684,172.00	5,684,172.01	5,684,172.00	0.00
R33-2021-70		1,337,043.81		1,337,043.81
R33-2021-69		582,728.90		582,728.90
ADR33-2021-01B	107,880.00	107,880.00	107,880.00	0.00
ADR33-2021-01C	68,514.15	68,514.15	68,514.15	0.00
LP-001-AD/2021	-1,981,702.80	5,052,208.10	7,033,910.90	-1,981,702.80
LP-RP-2020-02	6,126,508.05	6,126,508.05	6,126,508.05	0.00
LP-RP-2020-03	6,284,967.29	6,538,936.64	6,284,967.29	253,969.55
LP-RP-2020-04	0.00	14,427,873.64	14,294,986.8	132,886.84
ADRP-2020-11A	500,416.46	500,416.46	500,416.46	0.00
ADRP-2020-61	1,548,698.89	1,548,698.89	1,548,698.89	0.00



ADMINISTRACIÓN 2021-2024
Municipio de Juárez, N.L.

TESORERÍA MUNICIPAL

RP-2020-68	3,103,580.00	3,103,580.00	3,103,580.00	0.00
RP-2020-33F	3,248,237.43	3,248,237.43	3,248,237.43	0.00
RP-2020-33E	3,366,956.72	3,366,956.72	3,366,956.72	0.00
ADRP-2021-02	349,500.00	349,500.00	349,500.00	0.00
RP-2020-33B	3,190,758.87	3,190,758.87	3,190,758.87	0.00
RP-2020-33C	3,271,552.78	3,271,552.78	3,271,552.78	0.00
RP-2020-33D	3,332,611.85	3,332,611.85	3,332,611.85	0.00
RP-2020-42D	3,314,798.60	3,314,798.60	3,314,798.60	0.00
RP-2020-42C	3,317,600.00	3,317,600.00	3,317,600.00	0.00
RP-2020-42E	3,311,811.60	3,311,811.60	3,311,811.60	0.00
RP-2020-42A	3,327,219.80	3,327,219.80	3,327,219.80	0.00
RP-2020-33H	3,340,800.00	3,340,800.00	3,340,800.00	0.00
RP-2020-42B	3,322,013.80	3,322,013.80	0.00	3,322,013.80
RP-2020-42B	3,336,508.00	3,336,508.00	6,658,521.80	-3,322,013.80
RP-2020-42F	6,617,049.48	6,617,049.48	6,617,049.48	0.00
RP-2020-42H	3,302,508.40	3,302,508.40	3,302,508.40	0.00
RP-2020-42I	3,296,778.00	3,296,778.00	3,296,778.00	0.00



ADMINISTRACIÓN 2021-2024
Municipio de Juárez, N.L.

TESORERÍA MUNICIPAL

RP-2020-33	3,331,427.20	3,331,427.20	3,331,427.20	0.00
LP-DES-2020-06	3,198,299.59	3,198,299.59	3,198,299.59	0.00
ADRP-2021-03	0.00	350,800.00	350,800.00	0.00
RP-2020-37	1,881,379.83	1,881,379.83	1,881,379.83	0.00
LP-RP-2021-02	30,063,473.80	36,277,312.58	36,277,312.58	0.00
RP-2020-33G	3,246,385.91	3,246,385.91	3,246,385.91	0.00
RP-2020-33A	511,257.46	511,257.46	511,257.46	0.00
ADRP-2021-09	0.00	349,900.00	349,900.00	0.00
LP-RP-2021-04	11,041,394.21	15,641,394.21	15,641,394.21	0.00
LP-RP-2021-03	9,408,339.85	13,382,635.28	13,382,635.28	0.00
LP-RP-2021-05	14,647,226.65	19,700,948.8	19,700,948.8	0.00
01-RCMIEDESSPVYT	42,351,672.65	47,144,266.72	0.00	47,144,266.72
RP-2021-40	1,911,007.95	4,661,038.51	4,661,038.51	0.00
RP-2021-37	0.00	3,429,479.68	3,429,479.68	0.00
RP-2021-30	3,336,683.36	3,336,683.36	3,336,683.36	0.00
RP-2021-31	0.00	3,413,065.68	3,413,065.68	0.00
RP-2021-33	3,331,659.20	3,331,659.20	3,331,659.20	0.00
RP-2021-36	0.00	3,435,812.70	3,435,812.70	0.00
RP-2021-38	0.00	3,432,395.34	3,432,395.34	0.00



2021-2024

ADMINISTRACIÓN 2021-2024
Municipio de Juárez, N.L.

TESORERÍA MUNICIPAL

RP-2021-27	0.00	3,468,719.00	3,468,719.00	0.00			0.00	
RP-2021-28	0.00	3,227,144.36	3,227,144.36	0.00			0.00	
RP-2021-39	0.00	3,342,495.63	3,342,495.63	0.00			0.00	
RP-2019-09C	5,094,693.17	5,094,693.17	5,094,693.17	0.00			0.00	
RP-2021-09D	3,398,485.64	3,398,485.64	3,398,485.64	0.00			0.00	
RP-2021-25	2,244,031.58	2,244,031.58	2,244,031.58	0.00			0.00	
ADRRP-2021-21	450,833.95	450,833.95	450,833.95	0.00			0.00	
RP-2021-62	1,948,017.88	1,948,017.88	1,948,017.88	0.00			0.00	
RP-2021-61	949,481.7	949,481.7	949,481.7	0.00			0.00	
RP-2021-67	1,067,864.98	1,067,864.98	1,067,864.98	0.00			0.00	
RP-2021-63	1,525,956.45	1,525,956.45	1,525,956.45	0.00			0.00	
RP-2021-64	2,703,792.96	2,703,792.96	2,703,792.96	0.00			0.00	
RP-2021-66	2,697,891.75	2,697,891.75	2,697,891.75	0.00			0.00	
RP-2021-65	2,568,215.64	2,568,215.64	2,568,215.64	0.00			0.00	
ADRRP-2021-20		640,433.54	350,600.00	289,833.54			0.00	
ADRRP-2021-23		411,696.06		411,696.06				
ADRRP-2021-24		405,677.94		405,677.94				
LP-RP-2021-01	8,667,400.48	8,667,400.48	8,667,400.480.0	0.00			0.00	
ADRRP-2021-30		406,002.78		406,002.78				
ADRRP-2021-35		329,675.13		329,675.13				
ADRRP-2021-27		329,527.00		329,527.00				
ADRRP-2021-28		413,907.93		413,907.93				
Alumbrado Publico.	555,708.00	555,708.00		0.0			555,708.00	
OFICINA DEL PRESIDENTE MUNICIPAL	348,000.00	348,000.00		0.00			348,000.00	
TESORERO MUNICIPAL.	1,248,350.00	0.00		0.00			1,248,350.00	
SEGURIDAD PUBLICA.		0.00						



2021-2024

ADMINISTRACIÓN 2021-2024
Municipio de Juárez, N.L.

TESORERÍA MUNICIPAL

	751,200.00		0.00	751,200.00
DEPTO. DE PATRIMONIO MUNICIPAL	1,140.00	1,140.00	1,140.00	0.00
POLICIA Y TARNSITO	46,714.74	46,714.74	46,714.74	0.00
Total, Bienes Inmuebles Y Construcciones En Proceso	803,655,503.39	107,102,576.37	708,350,630.63	577,047,536.58



ADMINISTRACIÓN 2021-2024
Municipio de Juárez, N.L.

TESORERÍA MUNICIPAL

Durante el Cuarto trimestre de 2021 se registraron adquisiciones de bienes muebles por un monto de \$70,991,753.57 mismos que se detallan a continuación:

CONCEPTO	IMPORTE
EQUIPO DE TRASPORTE	33,279,445.99
VEHÍCULOS Y ARMAMENTO	3,876,797.42
EQUIPO DE TRABAJO	3,078,632.18
MUEBLES Y EQUIPO DE OFICINA	5,441,481.43
EQUIPO DE COMPUTO	5,232,852.17
EQUIPO DE COMUNICACIÓN	116,348.00
EQ Y MATERIAL SEÑALIZACION	52,276.95
EQUIPAMIENTO DE UNIDADES	1,277,813.50
EQUIPOS DE RADIO	3,128,370.94
EQUIPO MEDICO	2,129,440.47
OTROS BIENES	13,378,294.52
TOTAL	70,991,753.57

Pasivo

Se presenta la relación de cuentas y documentos por pagar al 31 de Diciembre del 2021:

CONCEPTO	IMPORTE
SERVICIOS PERSONALES POR PAGAR A CORTO PLAZO	2,023,047.00
DEUDA CON PROVEEDORES	165,368,213.00
CONTRATISTAS POR OBRAS EN BIENES DE DOMINIO PÚBLICO	32,527,239.00
TOTAL	199,918,499.00



ADMINISTRACIÓN 2021-2024
Municipio de Juárez, N.L.

TESORERÍA MUNICIPAL

Asimismo, se informa de manera agrupada los recursos localizados en fondos de bienes de terceros en administración y/o en garantía a corto y largo plazo.

CONCEPTO	IMPORTE
RETENCIONES Y CONTRIBUCIONES POR PAGAR	80,078,101.00
OTRAS CUENTAS POR PAGAR	1,748,073.00
INTERESES, COMISIONES	1,936,206.00
TOTAL	83,762,380

CONCEPTO	IMPORTE
OTROS PASIVOS CIRCULANTES	-11,961.00
TOTAL	-11,961.00

TOTAL DE PASIVO SIN CONSIDERAR DEUDA PÚBLICA	283,668,918.00
---	-----------------------



ADMINISTRACIÓN 2021-2024
Municipio de Juárez, N.L.

TESORERÍA MUNICIPAL

Con respecto a la información de la deuda pública, está se incluye en el informe de deuda pública en la nota 11 "Información sobre la Deuda y el Reporte Analítico de la Deuda" de las notas de Gestión Administrativa.

Municipio Juárez, N.L.
Reporte Analítico de la deuda
Del 1° de ENERO al 31 de Diciembre del 2021

Institución Financiera	RPU SHCP		Monto Contratado	Saldo al trimestre anterior	Saldo al trimestre Actual	Amortizaciones al trimestre	Intereses al trimestre
	N°	Fecha					
BAJIO	234/2011	18/07/2011	86,733,554.00	30,460,015.00	28,911,202.00	1,548,813.00	570,125.28
BAJIO	P19-1012156	10/10/2012	19,826,073.00	8,614,901.35	8,260,864.33	354,037.02	162,344.35
INTERACCIONES	P19-10617039	03/05/2017	30,000,000.00	28,675,346.00	28,500,346.00	175,000.00	879,285.60
BANORTE		01/04/2019	60,000,000.00	59,371,126.00	59,286,382.00	84,744.00	1,096,544.70
TOTAL			196,559,627.00	127,121,388.35	124,958,794.33	2,162,594.02	2,708,299.93

Bajo protesta de decir verdad declaramos que los Estados Financieros y sus Notas son razonablemente correctos y responsabilidad del emisor.

Lic. Evarardo Benavides Villarreal
Secretario de Finanzas y Tesorero Municipal

Lic. Francisco Hector Treviño Cantu
Presidente Municipal

Lic. Erenoldo González Rivera
Síndico Primero



ADMINISTRACIÓN 2021-2024
Municipio de Juárez, N.L.

TESORERÍA MUNICIPAL

II. Notas al Estado de Actividades

Ingresos de Gestión

Se presenta la información de manera agrupada de los rubros de impuestos, contribuciones de mejoras, derechos, productos, aprovechamientos, participaciones y aportaciones, transferencias, subsidios, otros ingresos y beneficios varios al 31 de Diciembre de 2021 considerando que su afectación contable y presupuestal del momento devengado y recaudado se cumple cuando se recibe el ingreso, con excepción de las aportaciones que se devengan de acuerdo a la calendarización o compromiso.

CONCEPTO	IMPORTE
IMPUESTOS SOBRE EL PATRIMONIO	209,197,475.00
ACCESORIOS DE IMPUESTOS	2,955,435.00
DERECHOS POR PRESTACIÓN DE SERVICIOS	11,127,903.00
ACCESORIOS DE DERECHOS	4,664,859.00
OTROS DERECHOS	42,750,919.00
PRODUCTOS DERIVADOS DEL USO Y APROVECHAMIENTO	28,550.00
MULTAS	11,366,378.00
OTROS APROVECHAMIENTOS	0.00
PARTICIPACIONES	300,229,917.00
APORTACIONES	1,337,372,698.00
OTROS INGRESOS Y BENEFICIOS VARIOS	16,542,656.00
TOTAL	1,936,236,794.00



ADMINISTRACIÓN 2021-2024
Municipio de Juárez, N.L.

TESORERÍA MUNICIPAL

Se informa de manera agrupada la desagregación de ingresos durante el Cuarto Trimestre del 2021 por recaudación de los impuestos sobre el patrimonio, como se presentan a continuación:

CONCEPTO	IMPORTE
PREDIAL	75,717,516.87
REZAGO PREDIAL	35,972,110.88
MODERNIZACIÓN CATASTRAL	3,172,987.71
RECARGOS Y ACCESORIOS	2,955,435.48
PROGRAMA MODERNIZACION	1,197,924.81
IMPUESTO ISAI	97,505,147.80
T O T A L	216,521,123.55

Se presente de manera agrupada la desagregación de ingresos por participaciones acumulados durante el Cuarto Trimestre de 2021:

CONCEPTO	IMPORTE
FONDO GENERAL DE PARTICIPACIONES	168,057,520.80
FONDO DE FOMENTO MUNICIPAL	22,449,528.26
FONDO DE FISCALIZACIÓN	9,305,060.32
IMPUESTO SOBRE AUTOMÓVILES NUEVOS (ISAN)	5,557,125.12
IMPUESTO ESPECIAL SOBRE LA PRODUCCIÓN Y LOS SERVICIOS (IEPS)	5,519,835.03
FONDO DE EXTRACCIÓN DE HIDROCARBUROS	0.00
DEVOLUCION ISR	3,275,082.32
DIVERSOS	9,747,731.52
DERECHOS DE ALCOHOLES	0.00
TOTAL, DE PARTICIPACIONES	223,911,883.87
TENENCIA	511,314.37
CONTROL VEHICULAR	1,148,572.11
TOTAL, DE PARTICIPACIONES ESTATALES	1,659,886.48
TOTAL, DE PARTICIPACIONES	225,571,769.85



ADMINISTRACIÓN 2021-2024
Municipio de Juárez, N.L.

TESORERÍA MUNICIPAL

Se informa de manera agrupada la desagregación de ingresos por aportaciones del Ramo 33 durante el Cuarto trimestre de 2021:

CONCEPTO	IMPORTE
FONDO DE INFRAESTRUCTURA SOCIAL MUNICIPAL (RAMO 33)	34,926,648.00
FONDO DE FORTALECIMIENTO MUNICIPAL (RAMO 33)	294,946,922.04
TOTAL	329,873,570.04

Se informa las transferencias por subsidios y subvenciones federales y estatales recibidas acumuladas durante el Cuarto trimestre de 2021, como se detalla a continuación:

CONCEPTO	IMPORTE
FONDOS DESCENTRALIZADOS	24,765,494.54
OTROS	16,283,613.75
PROVISIONES ECONOMICAS	993,000,000.00
FONDO DESARROLLO MUNICIPAL	14,312,577.28
FONDO DE SEGURIDAD PARA MPIO	31,223,870.78
FONDO ULTRACRECIMIENTO	18,855,367.00
TOTAL, DE SUBSIDIOS ESTATALES	1,098,440,923.35
TOTAL, GENERAL	1,870,407,386.79



ADMINISTRACIÓN 2021-2024
Municipio de Juárez, N.L.

TESORERÍA MUNICIPAL

Gastos y Otras Pérdidas

La integración de los gastos de funcionamiento, transferencias, jubilaciones, pensiones, convenios, subsidios, otras ayudas, otros gastos y pérdidas extraordinarias acumulados al 31 de Diciembre del año 2021, se informan a continuación:

CONCEPTO	IMPORTE	PORCENTAJE
REMUNERACIONES AL PERSONAL DE CARÁCTER PERMANENTE	388,319,399.00	21%
REMUNERACIONES AL PERSONAL DE CARÁCTER TRANSITORIO	7,500.00	0%
REMUNERACIONES ADICIONALES Y ESPECIALES	20,192,579.00	1%
SEGURIDAD SOCIAL	0.00	0%
OTRAS PRESTACIONES SOCIALES Y ECONÓMICAS	36,226,894.00	2%
PAGO DE ESTÍMULOS A SERVIDORES PÚBLICOS	0.00	0%
MATERIALES DE ADMINISTRACIÓN, EMISIÓN DE DOCUMENTOS Y ARTÍCULOS	9,000,734.00	0%
ALIMENTOS Y UTENSILIOS	7,278,241.00	0%
MATERIALES Y ARTÍCULOS DE CONSTRUCCIÓN Y DE REPARACIÓN	6,170,131.00	0%
PRODUCTOS QUÍMICOS, FARMACÉUTICOS Y DE LABORATORIO	84,309.00	0%
COMBUSTIBLES, LUBRICANTES Y ADITIVOS	44,870,046.00	2%
VESTUARIO	2,982,802.00	0%
MATERIALES Y SUMINISTROS PARA SEGURIDAD	6,496.00	0%
HERRAMIENTAS	8,662,611.00	0%
SERVICIOS BÁSICOS	86,238,501.00	5%
SERVICIOS DE ARRENDAMIENTO	62,718,931.00	3%
SERVICIOS PROFESIONALES, CIENTÍFICOS Y TÉCNICOS Y OTROS SERVICIOS	41,376,652.00	2%
SERVICIOS FINANCIEROS, BANCARIOS Y COMERCIALES	13,589,529.00	1%

Continúa en la siguiente página



ADMINISTRACIÓN 2021-2024
Municipio de Juárez, N.L.

TESORERÍA MUNICIPAL

CONCEPTO	IMPORTE	PORCENTAJE
GASTOS DE FUNCIONAMIENTO...		
SERVICIOS DE INSTALACIÓN	976,436,653.00	54%
SERVICIOS DE COMUNICACIÓN SOCIAL Y PUBLICIDAD	16,305,428.00	1%
SERVICIO DE TRASLADO Y VIÁTICOS	827,179.00	0%
SERVICIOS OFICIALES	10,831,664.00	1%
OTROS SERVICIOS GENERALES	35,537,084.00	2%
TRANSFERENCIAS INTERNAS Y ASIGNACIONES		
TRANSFERENCIAS INTERNAS AL SECTOR PUBLICO	0.00	0%
APORTACIONES AL INSTITUTO DE LA JUVENTUD	0.00	0%
APORTACIONES AL INSTITUTO DE LA MUJER	0.00	0%
APORTACIONES AL IMPLANC	0.00	0%
AYUDAS SOCIALES	20,365,376.00	1%
BECAS	33,610.00	0%
AYUDAS SOCIALES A INSTITUCIONES	7,854,875.00	0%
JUBILACIONES	0.00	0%
OTRAS PENSIONES Y JUBILACIONES	0.00	0%
PARTICIPACIONES Y APORTACIONES		
CONVENIOS DE DESCENTRALIZACIÓN Y OTROS	0.00	0%
INTERESES, COMISIONES Y OTROS GASTOS		
INTERESES DE LA DEUDA PUBLICA INTERNA	10,966,092.00	1%
OTROS GASTOS Y PERDIDAS		
DEPRECIACION DE BIENES MUEBLES	0.00	0%
AMORTIZACION DE ACTIVOS INTANGIBLES	0.00	0%
DISMINUCIÓN DE BIENES POR PERDIDA U OBSOLECENCIA Y DETERIORO	0.00	0%
GASTOS DE EJERCICIOS ANTERIORES	5,171,743.00	0%
CONSTRUCCION EN BIENES NO CAPITALIZABLES	0.00	0%
TOTAL	1,812,055,072.00	100%

Bajo protesta de decir verdad declaramos que los Estados Financieros y sus Notas son razonablemente correctos y responsabilidad del emisor

Lic. Everardo Benavides Villarreal
Secretario de Finanzas y Tesorero Municipal

Lic. Francisco Hector Treviño Cantu
Presidente Municipal

Lic. Erenoldo González Rivera
Síndico Primero



b. NOTAS DE MEMORIA (CUENTAS DE ORDEN)

Las cuentas de orden se utilizan para registrar movimientos de valores que no afecten o modifiquen el balance del ente contable, sin embargo, su incorporación en libros es necesaria con fines de recordatorio contable, de control y en general sobre los aspectos administrativos, o bien, para consignar sus derechos o responsabilidades contingentes que puedan, o no, presentarse en el futuro.

Cuentas de Orden Contables y Presupuestarias

Los saldos de las Cuentas de Orden Contables y Presupuestarias al cierre del mes de DICIEMBRE de 2021, se muestran como sigue:

• **Contables**

Actualmente no se están manejando cuentas de orden contables

• **Presupuestarias**

Cuentas de ingresos

LEY DE INGRESOS MONTO	
LEY DE INGRESOS ESTIMADA	800,830,829.07
LEY DE INGRESOS POR EJECUTAR	139,859,038.15
LEY DE INGRESOS MODIFICADA	995,546,923.32
LEY DE INGRESOS DEVENGADA	1,936,236,790.54
LEY DE INGRESOS RECAUDADA	1,936,236,790.54



2021-2024

ADMINISTRACIÓN 2021-2024
Municipio de Juárez, N.L.

TESORERÍA MUNICIPAL

Cuentas de Egresos

LEY DE EGRESOS	MONTO
PRESUPUESTO DE EGRESOS APROBADO	840,818,372.24
PRESUPUESTO DE EGRESOS POR EJERCER	223,311,855.02
PRESUPUESTO MODIFICADO	996,266,116.15
PRESUPUESTO DE EGRESOS COMPROMETIDO	1,837,084,488.00
PRESUPUESTO DE EGRESOS DEVENGADO	2,020,810,186.00
PRESUPUESTO DE EGRESOS EJERCIDO	1,927,261,272.00
PRESUPUESTO DE EGRESOS PAGADO	1,927,261,272.00



ADMON.

2021-2024

ADMINISTRACIÓN 2021-2024
Municipio de Juárez, N.L.

TESORERÍA MUNICIPAL

II. INFORMACION PRESUPUESTARIA DE ACUERDO A LA NORMA EMITIDA POR EL CONSEJO NACIONAL DE ARMONIZACION CONTABLE(CONAC)



ADMUN.

2021-2024

ADMINISTRACIÓN 2021-2024
Municipio de Juárez, N.L.

TESORERÍA MUNICIPAL

Estado Analítico del Ejercicio del Presupuesto de Egresos
Clasificación por Objeto del Gasto (Capítulo y Concepto)
Municipio Juárez, N.L.
Del 1° de enero al 31 de Diciembre del 2021

Concepto	Egresos						Subejercicio
	Aprobado	Ampliaciones/ (Reducciones)	Modificado 3 = (1 + 2)	Devengado	Pagado	6 = (3 - 4)	
SERVICIOS PERSONALES							
REMUNERACIONES AL PERSONAL DE CARACTER PERMANENTE	\$296,546,984.00	\$ 28,188,854.00	\$324,735,839.00	\$ 388,319,399.00	\$ 388,298,246.00	-\$ 63,583,560.00	
REMUNERACIONES AL PERSONAL DE CARACTER TRANSITORIO	\$ 208,649.00	-\$ 19,410.00	\$ 189,238.00	\$ 7,500.00	\$ 7,500.00	\$ 181,738.00	
REMUNERACIONES ADICIONALES Y ESPECIALES	\$ 64,912,936.00	\$ 1,913,631.00	\$ 66,826,567.00	\$ 20,192,854.00	\$ 20,156,306.00	\$ 46,633,713.00	
OTRAS PRESTACIONES SOCIALES Y ECONOMICAS	\$ 29,633,341.00	\$ 6,882,237.00	\$ 36,515,578.00	\$ 35,837,636.00	\$ 31,645,811.00	\$ 677,941.00	
PAGO DE ESTIMULOS A SERVIDORES PUBLICOS	\$ 0.00	\$ 0.00	\$ 0.00	\$ 0.00	\$ 0.00	\$ 0.00	
IMPUESTOS SOBRE NOMINAS	\$ 0.00	\$ 193,555.00	\$ 193,555.00	\$ 389,257.00	\$ 389,257.00	-\$ 195,702.00	
MATERIALES Y SUMINISTROS							
MATERIALES DE ADMINISTRACIÓN, EMISIÓN DE DOCUMENTOS Y ARTICULOS	\$ 5,513,577.00	\$ 2,419,029.00	\$ 7,932,606.00	\$ 9,000,734.00	\$ 8,219,937.00	-\$ 1,068,128.00	
ALIMENTOS Y UTENSILIOS	\$ 5,060,774.00	\$ 2,752,936.00	\$ 7,813,710.00	\$ 7,278,241.00	\$ 6,683,808.00	\$ 535,469.00	
MATERIAS PRIMAS Y MATERIALES DE PRODUCCION Y COMERCIALIZACION	\$ -	\$ -	\$ -	\$ -	\$ -	\$ -	
MATERIALES Y ARTICULOS DE CONSTRUCCION Y DE REPARACION	\$ 7,884,241.00	-\$ 40,449.00	\$ 7,843,792.00	\$ 6,170,131.00	\$ 5,575,064.00	\$ 1,673,661.00	
PRODUCTOS QUIMICOS, FARMACEUTICOS Y DE LABORATORIO	\$ 193,086.00	-\$ 19,826.00	\$ 173,260.00	\$ 84,309.00	\$ 84,309.00	\$ 88,951.00	
COMBUSTIBLES, LUBRICANTES Y ADITIVOS	\$ 35,218,083.00	\$ 10,366,920.00	\$ 45,585,003.00	\$ 44,870,046.00	\$ 37,515,531.00	\$ 714,957.00	
VESTUARIO, BLANCOS, PRENDAS DE PROTECCION Y ARTICULOS DEPORTIVOS	\$ 531,180.00	\$ 357,711.00	\$ 888,891.00	\$ 2,977,695.00	\$ 2,033,536.00	-\$ 2,088,804.00	
MATERIALES Y SUMINISTROS PARA SEGURIDAD	\$ 834,838.00	-\$ 8,918,230.00	-\$ 8,083,391.00	-\$ 50,228.00	-\$ 50,228.00	-\$ 8,033,163.00	
HERRAMIENTAS, REFACCIONES Y ACCESORIOS MENORES	\$ 5,846,064.00	\$ 2,416,395.00	\$ 8,262,460.00	\$ 8,662,611.00	\$ 6,864,204.00	-\$ 400,150.00	
SERVICIOS GENERALES							
SERVICIOS BASICOS	\$ 66,265,440.00	\$ 11,393,202.00	\$ 77,658,643.00	\$ 86,238,501.00	\$ 86,089,991.00	-\$ 8,579,858.00	
SERVICIOS DE ARRENDAMIENTO	\$ 37,460,149.00	\$ 22,101,351.00	\$ 59,561,501.00	\$ 62,718,931.00	\$ 59,662,567.00	-\$ 3,157,430.00	
SERVICIOS PROFESIONALES, CIENTIFICOS, TÉCNICOS Y OTROS SERVICIOS	\$ 1,747,080.00	\$ 37,724,756.00	\$ 39,471,837.00	\$ 41,724,652.00	\$ 40,626,519.00	-\$ 2,252,815.00	
SERVICIOS FINANCIEROS, BANCARIOS Y COMERCIALES	\$ 5,075,354.00	\$ 6,629,224.00	\$ 11,704,578.00	\$ 13,589,529.00	\$ 11,125,244.00	-\$ 1,884,951.00	
SERVICIOS DE INSTALACION, REPARACION, MANTENIMIENTO Y CONSERVACION	\$ 123,131,539.00	\$ 419,077,725.00	\$ 542,209,264.00	\$ 1,006,617,369.00	\$ 964,816.00	-\$ 464,408,104.00	
CONSERVACION DE COMUNICACION SOCIAL Y DISTRIBUCION	\$ 10,000,000.00	\$ 4,977,424.00	\$ 14,977,424.00	\$ 16,205,428.00	\$ 10,381,353.00	\$ 391,865.00	



ADMUN.
2021-2024

ADMINISTRACIÓN 2021-2024 Municipio de Juárez, N.L.

TESORERÍA MUNICIPAL

SERVICIOS OFICIALES	\$ 5,393,140.00	-\$ 141,135.00	\$ 5,252,005.00	\$ 10,831,664.00	\$ 10,363,742.00	-\$ 5,579,659.00
OTROS SERVICIOS GENERALES	\$ 1,526,451.00	\$ 3,810,201.00	\$ 5,336,653.00	\$ 5,356,368.00	\$ 5,356,368.00	-\$ 19,716.00
TRANSFERENCIAS, ASIGNACIONES, SUBSIDIOS						
AYUDAS SOCIALES	\$ 7,379,455.00	\$ 15,499,332.00	\$ 22,878,788.00	\$ 28,253,862.00	\$ 19,426,301.00	-\$ 5,375,074.00
BIENES MUEBLES, INMUEBLES						
MOBILIARIO Y EQUIPO DE ADMINISTRACIÓN	\$ 3,758,676.00	-\$ 107,247.00	\$ 3,651,428.00	\$ 4,056,489.00	\$ 3,604,356.00	-\$ 405,060.00
MOBILIARIO Y EQUIPO EDUCACIONAL Y RECREATIVO	\$ 24,964.00	-\$ 24,964.00	\$ -	\$ -	\$ -	\$ -
EQUIPO E INSTRUMENTAL MEDICO Y DE LABORATORIO	\$ 902,602.00	-\$ 764,549.00	\$ 138,053.00	\$ -	\$ -	\$ 138,053.00
VEHICULOS Y EQUIPO DE TRANSPORTE	\$ 765,362.00	\$ 22,656,103.00	\$ 23,421,465.00	\$ 22,992,821.00	\$ 22,992,821.00	\$ 428,644.00
EQUIPO DE DEFENSA Y SEGURIDAD	\$ -	\$ 697,813.00	\$ 697,813.00	\$ 701,313.00	\$ 701,313.00	-\$ 3,500.00
MAQUINARIA, OTROS EQUIPOS Y HERRAMIENTAS	\$ 1,156,367.00	\$ 453,496.00	\$ 1,609,864.00	\$ 1,123,209.00	\$ 1,123,209.00	\$ 486,655.00
BIENES INMUEBLES						
ACTIVOS INTANGIBLES	\$ 80,400.00	\$ 4,293,186.00	\$ 4,373,586.00	\$ 5,404,673.00	\$ 5,404,673.00	-\$ 1,031,087.00
INVERSION PÚBLICA	\$ -	\$ 774,759.00	\$ 774,759.00	\$ 1,045,416.00	\$ 886,666.00	-\$ 270,657.00
OBRA PÚBLICA EN BIENES DE DOMINIO PÚBLICO	\$ 96,669,372.00	\$ 404,042,656.00	\$ 500,712,228.00	\$ 173,351,208.00	\$ 160,875,332.00	\$ 327,361,020.00
OBRAS PÚBLICA EN BIENES PROPIOS	\$ -	-\$ 2,706,710.00	-\$ 2,706,710.00	\$ 33,412.00	\$ 33,412.00	-\$ 2,740,122.00
DEUDA PÚBLICA	\$ -	\$ -	\$ -	\$ -	\$ -	\$ -
AMORTIZACION DE LA DEUDA PÚBLICA	\$ 14,000,000.00	\$ -	\$ 14,000,000.00	-\$ 239,872.00	-\$ 239,872.00	\$ 14,239,872.00
INTERESES DE LA DEUDA PÚBLICA	\$ -	\$ -	\$ -	\$ -	\$ -	\$ -
ADEUDOS DE EJERCICIOS FISCALES ANTERIORES (ADEFAS)	\$ 10,078,667.00	\$ -	\$ 10,078,667.00	\$ 10,966,092.00	\$ 10,966,092.00	-\$ 887,425.00
	\$ -	\$ -	\$ -	\$ 5,171,743.00	\$ 4,816,203.00	-\$ 5,171,743.00
	\$ -	\$ -	\$ -	\$ -	\$ -	\$ -
TOTAL	\$840,818,372.00	\$996,266,116.00	\$1,837,084,488.00	\$2020,810,186.00	\$1927,261,272.00	-\$183,725,698.00

Lic. Everardo Benavides Villarreal
Secretario de Finanzas y Tesorero Municipal

Lic. Francisco Hedemir Treviño Cantu
Presidente Municipal

Lic. Erenoldo González Rivera
Síndico Primero

Estado Analítico del Ejercicio del Presupuesto de Egresos
 Clasificación por Funcionalidad
 Del 1° de enero al 31 de Diciembre del 2021

Nombre Función ADMON.	Egresos						Subejercicio
	Aprobado	Ampliaciones/ (Reducciones)	Modificado 3 = (1 + 2)	Devengado	Pagado	6 = (3 - 4)	
2021-2024	1	2	3 = (1 + 2)	4	5	6 = (3 - 4)	
GOBIERNO							
LEGISLACIÓN	\$ 13,093,450.55	\$ 3,539,238.76	\$ 16,632,689.31	\$ 14,780,699.22	\$ 14,434,044.80	\$ 1,851,990.09	
COORDINACIÓN DE LA POLÍTICA DE GOBIERNO	\$ 74,393,472.12	\$ 27,819,403.55	\$ 102,212,875.67	\$ 101,614,238.38	\$ 88,321,073.90	\$ 598,637.29	
ASUNTOS FINANCIEROS Y HACENDARIOS	\$ 31,357,562.64	\$ 14,740,233.45	\$ 46,097,796.09	\$ 76,890,282.42	\$ 67,930,346.19	\$ 30,792,486.33	
ASUNTOS DE ORDEN PÚBLICO Y DE SEGURIDAD INTERIOR	\$ 254,578,136.13	\$ 83,263,585.02	\$ 337,841,721.15	\$ 365,359,029.26	\$ 363,368,541.27	\$ 27,517,308.11	
OTROS SERVICIOS GENERALES	\$ 43,217,770.87	\$ 10,078,878.75	\$ 53,296,649.62	\$ 53,242,469.79	\$ 45,609,037.15	\$ 54,179.83	
DESARROLLO SOCIAL	\$ 21,729,416.71	\$ 1,331,827.06	\$ 23,061,243.77	\$ 26,642,554.60	\$ 26,544,356.27	\$ 3,581,310.83	
PROTECCION AMBIENTAL	\$ 278,764,579.42	\$ 841,355,688.64	\$ 1,120,120,268.06	\$ 1,258,896,320.34	\$ 1,202,602,297.39	\$ 138,776,052.28	
VIVIENDA Y SERVICIOS A LA COMUNIDAD	\$ 18,130,562.10	\$ 2,383,442.14	\$ 20,514,004.24	\$ 18,438,110.90	\$ 18,107,602.67	\$ 2,075,893.34	
SALUD	\$ 12,646,292.26	\$ 596,107.19	\$ 12,050,185.07	\$ 8,922,932.75	\$ 8,554,903.29	\$ 3,127,252.32	
RECREACIÓN, CULTURA Y OTRAS MANIFESTACIONES SOCIALES	\$ 8,314,514.42	\$ 13,153.12	\$ 8,327,667.54	\$ 7,079,768.07	\$ 6,899,744.44	\$ 1,247,899.47	
EDUCACIÓN	\$ 56,726,160.65	\$ 7,355,401.42	\$ 64,081,562.07	\$ 67,172,219.35	\$ 63,522,679.73	\$ 3,090,657.28	
PROTECCIÓN SOCIAL	\$ 11,278,926.58	\$ 4,199,712.52	\$ 15,478,639.10	\$ 19,294,385.24	\$ 18,916,005.89	\$ 3,815,746.14	
OTROS ASUNTOS SOCIALES	\$ 434,478.86	\$ 34,279.94	\$ 400,198.92	\$ 88,177.99	\$ 61,641.38	\$ 312,020.93	
DESARROLLO ECONOMICO	\$ 2,153,048.93	\$ 815,938.85	\$ 2,968,987.78	\$ 2,388,998.36	\$ 2,388,998.36	\$ 579,989.42	
ASUNTOS ECONÓMICOS, COMERCIALES Y LABORALES EN GENERAL	\$ 14,000,000.00	\$ -	\$ 14,000,000.00	\$ -	\$ -	\$ 14,000,000.00	
OTRAS INDUSTRIAS Y OTROS ASUNTOS ECONÓMICOS	\$ 2,153,048.00	\$ 815,938.00	\$ 2,968,987.00	\$ 2,388,998.00	\$ 2,388,998.00	\$ 579,989.00	
OTRAS NO CLASIFICADAS EN FUNCIONES ANTERIORES	\$ 14,000,000.00	\$ -	\$ 14,000,000.00	\$ -	\$ -	\$ 14,000,000.00	
SANEAMIENTO DEL SISTEMA FINANCIERO							
TOTAL	\$840,818,372.00	\$996,266,116.00	1,837,084,488.00	\$2020,810186.00	\$1927,261,272.00	\$-183725,695.00	

Lic. Everardo Benavides Villarreal
 Secretario de Finanzas y Tesorero Municipal

Lic. Francisco Hector Treviño Cantu
 Presidente Municipal

LIC. Erenoldo González Rivera
 Síndico Primero



ADMON.

2021-2024

ADMINISTRACIÓN 2021-2024
Municipio de Juárez, N.L.

TESORERÍA MUNICIPAL

Municipio Juárez, N.L.
Estado Analítico del Ejercicio del Presupuesto de Egresos
Clasificación Administrativa
Del 1° de enero al 31 de Diciembre del 2021

Clasificación administrativa	Egresos						Subejercicio 6 = (3 - 4)
	Aprobado	Ampliaciones/ (Reducciones)	Modificado 3 = (1 + 2)	Devengado	Pagado		
	1	2	3 = (1 + 2)	4	5	6 = (3 - 4)	
PRESIDENTE MUNICIPAL	\$ 65,141,942.65	\$ 8,825,305.70	\$ 73,967,248.35	\$ 76,963,910.24	\$ 67,649,271.73	-\$ 2,996,561.89	
SECRETARÍA DE AYUNTAMIENTO	\$ 28,308,915.93	\$ 4,465,734.79	\$ 32,774,650.72	\$ 30,533,088.74	\$ 30,030,488.67	\$ 2,241,561.98	
SRIA DE FINANZAS Y TESORERÍA MUNICIPAL	\$ 37,274,150.56	\$ 14,705,643.39	\$ 51,979,793.95	\$ 60,409,341.86	\$ 56,222,005.55	-\$ 8,429,547.91	
DIRECCIÓN DE OBRAS PÚBLICAS	\$ 201,214.11	\$ 102,303.08	\$ 98,911.03	\$ 11,848.11	\$ 11,848.11	\$ 87,062.92	
SECRETARÍA DE SERVICIOS PÚBLICOS	\$ 176,402,976.44	\$ 349,622,509.70	\$ 526,025,486.14	\$ 594,587,681.12	\$ 552,622,659.37	-\$ 66,562,194.98	
SECRETARÍA DE DESARROLLO SOCIAL	\$ 48,262,766.08	\$ 9,723,836.66	\$ 57,986,602.74	\$ 56,408,905.94	\$ 52,303,328.07	\$ 1,577,696.80	
CONTRALORIA MUNICIPAL	\$ 3,699,483.83	\$ 703,350.40	\$ 4,402,834.23	\$ 4,057,741.47	\$ 4,052,674.97	\$ 345,092.76	
SRIA. DE SEG. VIAL Y TRAN	\$ 244,741,892.85	\$ 80,875,021.10	\$ 325,616,913.95	\$ 353,712,153.49	\$ 351,721,665.50	-\$ 28,095,239.54	
SECRETARÍA DE ADMINISTRACIÓN Y DESARROLLO ECONOMICO	\$ 22,828,950.99	\$ 1,391,950.74	\$ 24,220,901.73	\$ 23,943,498.78	\$ 23,232,020.22	\$ 277,402.95	
SECRETARÍA DE EDUCACIÓN Y DEPORTE	\$ 996,518.95	\$ 133,490.56	\$ 1,130,009.51	\$ 1,688,772.85	\$ 1,529,897.54	-\$ 558,763.34	
DIRECCIÓN GENERAL DEL DIF	\$ -	\$ -	\$ -	\$ 1,797,265.61	\$ 1,797,265.61	-\$ 1,797,265.61	
SECRETARÍA EJECUTIVA DEL PRES. MPAL	\$ 49,909,086.93	\$ 25,986,634.19	\$ 75,895,721.12	\$ 85,024,021.64	\$ 71,887,726.35	-\$ 9,128,300.52	
SECRETARÍA DE SALUD	\$ 21,051,164.44	\$ 3,425,350.40	\$ 24,476,514.84	\$ 23,629,006.82	\$ 22,528,862.99	\$ 847,508.02	
SECRETARÍA DE OBRAS PÚBLICAS	\$ 8,378,305.71	\$ 76,369,424.98	\$ 84,747,730.69	\$ 492,764,670.03	\$ 492,759,624.03	-\$ 408,016,939.34	
SECRETARÍA DE DESARROLLO ECONOMICO	\$ 6,894,091.83	\$ 1,380,335.43	\$ 8,274,427.26	\$ 8,752,750.00	\$ 8,702,850.95	-\$ 478,322.74	
SECRETARÍA DE DESARROLLO URBANO	\$ 5,891,079.63	\$ 69,856.69	\$ 5,960,936.32	\$ 6,055,248.68	\$ 5,934,190.62	-\$ 94,312.36	
SRIA. DE TURISMO	\$ 1,354,605.38	-\$ 418,912.11	\$ 935,693.27	\$ 502,604.56	\$ 502,604.56	\$ 433,088.71	
SECRETARÍA DE PLANEACIÓN Y SEGUIMIENTO AL PLAN MPAL	\$ -	\$ 1,022,307.99	\$ 1,022,307.99	\$ 2,424,026.08	\$ 2,424,026.08	-\$ 1,401,718.09	
OTROS GASTOS	\$ 119,481,225.93	\$ 418,086,578.62	\$ 537,567,804.55	\$ 1,381,313,394.57	\$ 776,262,368.31	-\$ 843,745,590.02	
TOTAL	\$ 840,818,372	\$ 996,266,116	\$ 1,837,084,488	\$ 3,204,579,830.0	\$ 2,522,153,379	-\$ 1,367,495,342	



ADMON.
2021-2024

ADMINISTRACIÓN 2021-2024
Municipio de Juárez, N.L.

TESORERÍA MUNICIPAL

Municipio Juárez, N.L.
Estado Analítico del Ejercicio del Presupuesto de Egreso
Clasificación Económica
Del 1° de enero al 31 de Diciembre del 2021

Nombre Tipo de Gasto	Egresos						Subejercicio 6 = (3 - 4)
	Aprobado 1	Ampliaciones/ (Reducciones) 2	Modificado 3 = (1 + 2)	Devengado 4	Pagado 5		
1. GASTO CORRIENTE	\$ 806,075,149.56	\$ 557,247,452.79	\$ 1,363,322,602.35	\$ 1,611,341,634.26	\$ 1,521,146,856.80	-\$ 248,019,031.91	
2. GASTO DE CAPITAL	\$ 10,664,555.03	\$ 439,018,663.36	\$ 449,683,218.39	\$ 393,570,588.31	\$ 390,571,991.83	\$ 56,112,630.08	
3. AMORTIZACIÓN DE LA DEUDA Y DISMINUCIÓN DE PASIVO	\$ 24,078,667.65	\$ -	\$ 24,078,667.65	\$ 15,897,964.10	\$ 15,542,424.10	\$ 8,180,703.55	
TOTAL	\$ 840,818,372	\$ 996,266,116	\$ 1,837,084,488	\$ 2,020,810,186	\$ 1,927,261,272	-\$ 183,725,698.00	

Bajo protesta de decir verdad declaramos que los Estados Financieros y sus Notas son razonablemente correctos y responsabilidad del emisor


Lic. Everardo Benavides Villarreal
Secretario de Finanzas y Tesorero Municipal


Lic. Francisco Hascior Treviño Cantu
Presidente Municipal


LIC. Erenoldo González Rivera
Síndico Primero



ADMON.
2021-2024

ADMINISTRACIÓN 2021-2024
Municipio de Juárez, N.L.

TESORERÍA MUNICIPAL

MUNICIPIO JUÁEZ N.L.
Reporte Analítico de Ingresos Presupuestales
Del 1° de enero al 31 de Diciembre del 2021

RUBRO INGRESOS	Reporte Analítico de Ingresos Presupuestales				Avance
	Ley de Ingresos Estimada	Modificado	Devengado	Recaudado	
Impuestos	\$ 147,129,218.28	\$ 41,850,932.39	\$ 215,329,901.53	\$ 215,329,901.53	113.94
Derechos	\$ 36,942,852.79	\$ 19,379,964.26	\$ 55,370,694.69	\$ 55,370,694.69	98.31
Productos	\$ 304,595.15	-\$ 111,918.84	\$ 98,869.23	\$ 98,869.23	51.31
Aprovechamientos	\$ 7,199,643.19	\$ 9,928,373.65	\$ 27,834,708.65	\$ 27,834,708.65	162.51
Participaciones y Aportaciones	\$ 609,254,519.66	\$ 924,499,571.86	\$ 1,637,602,616.44	\$ 1,637,602,616.44	106.77
Total	800,830,829.07	1,796,377,752.39	\$1,936,236,790.54	1,936,236,790.54	241.77

Bajo protesta de decir verdad declaramos que los Estados Financieros y las Notas son razonablemente correctos y responsabilidad del emisor.


Lic. Everardo Benavides Villarreal
Secretario de Finanzas y Tesorero Municipal


Lic. Francisco Hector Treviño Cantu
Presidente Municipal


Lic. Erenoldo González Rivera
Síndico Primero



ADMON.
2021-2024

ADMINISTRACIÓN 2021-2024
Municipio de Juárez, N.L.

TESORERÍA MUNICIPAL

MUNICIPIO JUÁREZ N.L.
Reporte Analítico de Ingresos Presupuestales Tributarios
Del 1° de enero al 31 de Diciembre del 2021

RUBRO INGRESOS	Reporte Analítico de Ingresos Presupuestales Tributarios				
	Ley de Ingresos Estimada	Modificado	Devengado	Recaudado	Avance
Impuestos sobre los ingresos	\$ 1,066,852.94	\$ 695,407.37	\$ 3,176,990.50	\$ 3,176,990.50	180.28
Impuestos sobre el patrimonio	\$ 144,259,643.64	\$ 40,163,518.59	\$ 209,197,475.55	\$ 209,197,475.55	113.43
Accesorios	\$ 1,802,721.70	\$ 1,111,335.72	\$ 2,955,435.48	\$ 2,955,435.48	101.42
Total	\$147,129,218.28	\$189,099,479.96	\$215,329,901.53	\$215,329,901.53	146.35

Bajo protesta de decir verdad declaramos que los Estados Financieros y sus Notas son razonablemente correctos y responsabilidad del emisor.


Lic. Everardo Benavides Villarreal
Secretario de Finanzas y Tesorero Municipal


Lic. Francisco Hector Treviño Cantu
Presidente Municipal


LIC. Erenoldo González Rivera
Síndico Primero



ADMUN.
2021-2024

ADMINISTRACIÓN 2021-2024
Municipio de Juárez, N.L.

TESORERÍA MUNICIPAL

Reporte Analítico de Ingresos Presupuestales No Tributarios
Del 1° de enero al 31 de Diciembre del 2021

RUBRO INGRESOS	Reporte Analítico de Ingresos Presupuestales No Tributarios					Avance
	Ley de Ingresos Estimada	Modificado	Devengado	Recaudado		
Derechos	\$ 36,942,852.79	\$ 19,379,964.26	\$ 55,370,694.69	\$ 55,370,694.69		98.31
Productos	\$ 304,595.15	-\$ 111,918.84	\$ 98,869.23	\$ 98,869.23		51.31
Aprovechamientos	\$ 7,199,643.19	\$ 9,928,373.65	\$ 27,834,708.65	\$ 27,834,708.65		162.51
Participaciones y Aportaciones	\$ 609,254,519.66	\$ 924,499,571.86	\$ 1,637,602,616.44	\$ 1,637,602,616.44		106.77
Total	653,701,610.79	1,607,397,601.72	1,720,906,889.01	1,720,906,889.01		263.25


Lic. Everardo Benavides Villarreal
Secretario de Finanzas y Tesorería Municipal


Lic. Francisco Hector Treviño Cantu
Presidente Municipal


Lic. Erenoldo González Rivera
Síndico Primero



2021-2024

ADMON.

ADMINISTRACIÓN 2021-2024
Municipio de Juárez, N.L.

TESORERÍA MUNICIPAL

III. ANEXOS



ADMINISTRACIÓN 2021-2024
Municipio de Juárez, N.L.

TESORERÍA MUNICIPAL

2021-2024

Formato de Información de Obligaciones pagadas o garantizadas con fondos federales

Artículo 78 de la Ley General de Contabilidad Gubernamental.-"Las entidades federativas y los municipios observando lo establecido en el artículo 56 de esta Ley publicarán e incluirán en los informes trimestrales a que se refieren los artículos 48 de la Ley de Coordinación Fiscal y 46 y 47 de esta Ley, la información relativa a las características de las obligaciones a que se refieren los artículos 37, 47 fracción II, y 50 de la Ley de Coordinación fiscal.

Municipio de Juárez, N.L.

Formato de Información de obligaciones pagadas garantizadas con fondos federales

Al Cuarto trimestre del 2021

Institucion bancaria	Monto Contratado	Fecha contratacion	Clave registro SCHP	Clave de registro local	Saldo al 31 Diciembre 2021	Plazo remanente	Fecha de vencimiento	% afectado de Participaciones	Tasa de interés TIEE +sobretasa
Binter	30,000,000.00	09/12/2016	P19-0617039	1017	28,500,346.00	145	28/11/2031	6%	2.85%
Bajo	19,826,073.00	04/09/2012	P19-1012156	3312	8,260,864.33	97	03/10/2027	8%	2.60%
Bajo	86,733,554.00	31/05/2011	234/211	1011	28,911,202.00	83	03/08/2026	32%	2.60%
Banorte	60,000,000.00	11/12/2018	P19-0319007	3718	59,286,382.00	288	04/12/2043	12%	2.25%



ADMON.
2021-2024

ADMINISTRACIÓN 2021-2024
Municipio de Juárez, N.L.

TESORERÍA MUNICIPAL

Relación de cuentas Bancarias Especificas

Institución Bancaria	Cuenta	Nombre
BANORTE	1136278914	FORTALECIMIENTO MUNICIPAL 2021
BANORTE	1137413356	INFRAESTRUCTURA MUNICIPAL 2021



ADMUN.

2021-2024

ADMINISTRACIÓN 2021-2024
Municipio de Juárez, N.L.

TESORERÍA MUNICIPAL

Con fundamento en los artículos 9, fracciones I, IX, 14 Y 76 de la Ley de Contabilidad Gubernamental y cuarto Transitorio del decreto por el que se reforma y adiciona la ley general de Contabilidad Gubernamental, para transparentar y armonizar la información financiera relativa a la aplicación de recursos públicos en los distintos ordenes de gobierno publicado en el Diario Oficial de la Federación el 12 de noviembre del 2012 se estableció la norma para establecer la estructura de información del formato de aplicación de recursos del Fondo de Aportaciones para el Fortalecimiento de los Municipios y otras demarcaciones territoriales del Distrito Federal(FORTAMUN) y para el Municipio de Juárez en lo siguiente:

Municipio de Juárez, N.L.	
Formato de Información de aplicación de Recursos FORTAMUN 2021	
Al Cuarto trimestre 2021	
Destino de las Aportaciones	Monto Pagado
1000 Servicios Personales	135,575,963.15
2000 Materiales y Suministros	17,481,613.81
3000 Servicios Generales	96,858,074.80
6000 Inversión Publica	20,122,086.36
9000 Deuda Pública	16,768,421.09



ADMUN.

2021-2024

ADMINISTRACIÓN 2021-2024
Municipio de Juárez, N.L.

TESORERÍA MUNICIPAL

El consejo Nacional de Armonización Contable con fundamento en los artículos 6, 7 y 9 de la Ley General de Contabilidad Gubernamental, aprobó los Lineamientos de la información pública financiera para el Fondo de Aportaciones de Aportaciones para la Infraestructura Social con el objeto de establecer los lineamientos de información pública financiera para el Fondo de Aportaciones para la Infraestructura Social a que se refieren los incisos a) y c) de la fracción II del apartado B del artículo 33 de la Ley de Coordinación Fiscal.



ADMON.
2021-2024

ADMINISTRACIÓN 2021-2024
Municipio de Juárez, N.L.

TESORERÍA MUNICIPAL

Municipio de Juárez, N.L.
Información de FISM
Al Cuarto trimestre 2021

Obra a Realizar	Monto Pagado
LP-RP-2021-01, POR CONSTRUCCION DE PAVIMENTO ASFALTIVO	10,009,151.83
LP-RP-2021-03, POR CONSERVACION Y REHABILITACION DE UNIDAD DEPORTIVA	6,070,411.87
ARRENDAMIENTO VEHICULOS	1,053,780.78
LP-RP-2021-02, CONSTRUCCION Y REHABILITACION DE PAVIMENTO	6,304,136.31
ADR33-2021-01B, POR DISEÑO DE LA ESTRUCTURA DE PAVIMENTO	107,880.00
ADR33-2021-01C, POR DISEÑO DE ESTRUCTURA DE PAVIMENTO	68,514.15
R33-2021-01I, ESTRUCTURA PERIMETRAL Y FACHADA EN SALON POLIVALENTE	4,009,991.95
R33-2021-17, OBRAS EXTERIORES Y COMPLEMENTARIAS EN SALON POLIVALENTE UBICADO EN CARR. SAN MATEO CRUZ CON PABLO LIVAS COL. SAN MIGUELITO 1ER SECTOR	4,230,593.86
R33-2021-68, RED DE AGUA Y TUBERIA DE DRENAJE SANITARIO CALLE LOS TULIPANES ENTRE VALLE DE LOS TREBOLES Y VALLE ALTO LOS VALLES 3ER SECTOR EN JUAREZ	1,305,697.06
R33-2021-70, CONSTRUCCION DE NAVE EN ESCUELA JUAN SORIANO EN COL. PRADERAS DE ORIENTE EN EL MUNICIPIO DE JUAREZ	1,337,043.81
R33-2021-69, CONSTRUCCION DE BARRA PERIMETRAL LIBERTADORES DE AMERICA CALLE FRESNO ENTRE AV LAS TORRES Y CALLE CANELO COL. LOS ENCINOS	290,353.22



ADMION.

2021-2024

ADMINISTRACIÓN 2021-2024
Municipio de Juárez, N.L.

TESORERÍA MUNICIPAL

FORMATOS DE LA LEY DISCIPLINA FINANCIERA



Municipio de Juárez, N.L.

Estado de Situación Financiera Detallado - LDF

Informe Acumulado al 31 de Diciembre del 2021 y al 31 de Diciembre del 2020
(Pesos)

Concepto (c)	2021 (D)	Al 31 de Dic. del 2020 (E)	Concepto (c)	2021 (D)	Al 31 de Dic. del 2020 (E)
--------------	----------	-------------------------------	--------------	----------	-------------------------------


ACTIVO

PASIVO

IA. Activo Circulante

IIA. Pasivo Circulante

a. Efectivo y Equivalentes (a=a1+a2+a3+a4+a5+a6+a7)	146,432,532.51	85,793,134.62	a. Cuentas Por Pagar a Corto Plazo	283,680,862.19	232,339,427.38
a1) Efectivo	277,000.00	234,892.68	a1) Servicios Personales Por Pagar a Corto Plazo	2,023,047.52	1,779,918.00
a2) Bancos/Tesorería	146,155,532.51	85,558,241.94	a2) Proveedores Por Pagar a Corto Plazo	165,368,213.93	134,107,913.74
a3) Bancos/Dependencias y Otros			a3) Contratistas Por Obras Publicas Por Pagar a Corto	32,527,239.81	16,006,523.11
a4) Inversiones Temporales (hasta 3 Meses)			a4) Participaciones y Aportaciones Por Pagar a Corto p		-4,136,748.38
a5) Fondos Con Afectación Especifica			a5) Transferencias Otorgadas Por Pagar a Corto Plazo		
a6) Depósitos De Fondos De Terceros En Garantía Y/o a			a6) Intereses, Comisiones y Otros Gastos De La Deuda p	1,936,206.01	1,936,206.01
a7) Otros Efectivos y Equivalentes			a7) Retenciones y Contribuciones Por Pagar a Corto Pia	80,078,101.48	81,017,180.89
			a8) Devoluciones De La Ley De Ingresos Por Pagar a Cor		
b. Derechos a Recibir Efectivo o Equivalentes	36,218,640.85	35,999,132.80	a9) Otras Cuentas Por Pagar a Corto Plazo	1,748,073.44	1,628,434.01
b1) Inversiones Financieras De Corto Plazo					
b2) Cuentas Por Cobrar a Corto Plazo	30,693,013.12	30,693,013.12	b. Documentos Por Pagar a Corto Plazo (b=b1+b2+b3)		
b3) Deudores Diversos Por Cobrar a Corto Plazo	5,525,627.73	5,306,119.68	b1) Documentos Comerciales Por Pagar a Corto Plazo		
b4) Ingresos Por Recuperar a Corto Plazo			b2) Documentos Con Contratistas Por Obras Publicas Por		
b5) Deudores Por Anticipos De La Tesorería a Corto Pia			b3) Otros Documentos Por Pagar a Corto Plazo		
b6) Prestamos Otorgados a Corto Plazo					
b7) Otros Derechos a Recibir Efectivo o Equivalentes a			c. Porción a Corto Plazo De La Deuda Pública a Largo (c=c1+c2+c3)	47,965,927.87	21,245,763.23
			c1) Porción a Corto Plazo De La Deuda Pública Interna		-239,872.07
c. Derechos a Recibir Bienes o Servicios (c=c1+c2+c3+c4+c5)			c2) Porción a Corto Plazo De La Deuda Pública Externa	47,965,927.87	21,485,636.30
c1) Anticipo a Proveedores Por Adquisición De Bienes y			c3) Porción a Corto Plazo De Arrendamiento Financiero		
c2) Anticipo a Proveedores Por Adquisición De Bienes i					
c3) Anticipo a Proveedores Por Adquisición De Bienes i			d. Títulos y Valores a Corto Plazo (d=d1+d2)		
c4) Anticipo a Contratistas Por Obras Públicas a Corto			d1) Títulos y Valores De La Deuda Pública Interna a Co		
c5) Otros Derechos a Recibir Bienes o Servicios a Cort			d2) Títulos y Valores De La Deuda Pública Externa a Co		
d. Inventarios (d=d1+d2+d3+d4+d5)			e. Pasivos Diferidos a Corto Plazo (e=e1+e2+e3)		
d1) Inventario De Mercancías Para Venta			e1) Ingresos Cobrados Por Adelantado a Corto Plazo		
d2) Inventario De Mercancías Terminadas			e2) Intereses Cobrados Por Adelantado a Corto Plazo		
d3) Inventario De Mercancías En Proceso De Elaboración			e3) Otros Pasivos Diferidos a Corto Plazo		



Municipio de Juárez, N.L.

Estado de Situación Financiera Detallado - LDF

Informe Acumulado al 31 de Diciembre del 2021 y al 31 de Diciembre del 2020

(Pesos)

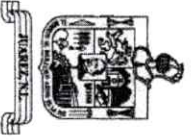
JUÁREZ

NUEVO LEÓN
2018-2021

Página

2

Concepto (c)	2021 (D)	Al 31 de Dic. del 2020 (E)	Concepto (c)	2021 (D)	Al 31 de Dic. del 2020 (E)
dd) Inventario De Materias Primas, Materiales y Sumini			f. Fondos y Bienes De Terceros En Garantía Y/o Admini		
d5) Bienes En Tránsito			f1) Fondos En Garantía a Corto Plazo		
e. Almacenes (e=e1)			f2) Fondos En Administración a Corto Plazo		
e1) Almacén De Materiales y Suministros De Consumo			f3) Fondos Contingentes a Corto Plazo.		
f. Estimación Por Pérdida o Deterioro De Activos Circ (f=f1+f2)			f4) Fondos De Fideicomisos, Mandatos y Contratos Análo		
f1) Estimaciones Para Cuentas Incobrables Por Derechos			f5) Otros Fondos De Terceros En Garantía Y/o Administr		
f2) Estimación Por Deterioro De Inventarios			f6) Valores y Bienes En Garantía a Corto Plazo		
g. Otros Activos Circulantes (g=g1+g2+g3)			g. Provisiones a Corto Plazo (g=g1+g2+g3)		
g1) Valores En Garantía	10,331,756.00	5,412,283.66	g1) Provisión Para Demandas y Juicios a Corto Plazo		
g2) Bienes En Garantía (excluye Depósitos De Fondos)	10,331,756.00	5,412,283.66	g2) Provisión Para Contingencias a Corto Plazo		
g3) Bienes Derivados De Embargos, Decomisos, Asegurami			g3) Otras Provisiones a Corto Plazo		
TOTAL IA. Activo Circulante	192,982,929.36	127,204,551.08	h. Otros Pasivos a Corto Plazo (h=h1+h2+h3)		
IB. Activo No Circulante			h1) Ingresos Por Clasificar	-11,961.88	-11,961.88
a. Inversiones Financieras a Largo Plazo			h2) Recaudación Por Participar		
b. Derechos a Recibir Efectivo o Equivalentes a Largo			h3) Otros Pasivos Circulantes	-11,961.88	-11,961.88
c. Bienes Inmuebles, Infraestructura y Construcciones	577,047,536.58	1,491,328,657.99	TOTAL IA. Pasivo Circulante	331,634,848.18	253,573,228.73
d. Bienes Muebles	70,991,753.57	42,123,026.90	II.B. Pasivo No Circulante		
e. Activos Intangibles	2,036,754.83	991,337.89	a. Cuentas Por Pagar a Largo Plazo		
f. Depreciación, Deterioro y Amortización Acumulada d			b. Documentos Por Pagar a Largo Plazo		
g. Activos Diferidos	19,171,076.09	19,171,076.09	c. Deuda Pública a Largo Plazo	124,970,357.43	133,467,694.51
h. Estimación Por Pérdida o Deterioro De Activos No c			d. Pasivos Diferidos a Largo Plazo		
i. Otros Activos No Circulantes			e. Fondos y Bienes De Terceros En Garantía Y/o Admini	3,994,569.46	3,994,569.46
			f. Provisiones a Largo Plazo		
TOTAL IB. Activo No Circulante	669,247,121.07	1,553,614,098.87	TOTAL IB. Pasivo No Circulante	128,964,926.89	137,462,263.97
I. Total ACTIVO	862,230,050.43	1,680,818,649.95			



Municipio de Juárez, N.L.

Estado de Situación Financiera Detallado - LDF

Informe Acumulado al 31 de Diciembre del 2021 y al 31 de Diciembre del 2020
(Pesos)

Concepto (c)

2021 (D)

Al 31 de Dic.
del 2020 (E)

Concepto (c)

2021 (D)

Al 31 de Dic.
del 2020 (E)

II TOTAL PASIVO

460,599,775.07

391,035,492.70

HACIENDA PÚBLICA/PATRIMONIO

III.A. Hacienda Pública/Patrimonio Contribuido

- a. Aportaciones
- b. Donaciones De Capital
- c. Actualización De La Hacienda Pública/Patrimonio

TOTAL III.A. Hacienda Pública/Patrimonio Contribuido

III.B. Hacienda Pública /Patrimonio Generado

- a. Resultados Del Ejercicio (ahorro/ Desahorro)
- b. Resultados De Ejercicios Anteriores
- c. Revalúos
- d. Reservas
- e. Rectificaciones De Resultados De Ejercicios Anteri

TOTAL III.B. Hacienda Pública /Patrimonio Generado

III.C. Exceso o Insuficiencia En La Actualización De La h

- a. Resultado Por Posición Monetaria
- b. Resultado Por Tenencia De Activos No Monetarios

TOTAL III.C. Exceso o Insuficiencia En La Actualización De La h

III TOTAL HACIENDA PÚBLICA/PATRIMONIO


401,630,275.36

1,289,783,157.25

IV. Total del Pasivo y Hacienda Pública/Patrimonio (IV = II + III)

862,230,050.43

1,680,818,649.95



Municipio de Juárez, N.L. (a)

Balance Presupuestario - LDF

Informe Acumulado al 31 de Diciembre del 2021 (b)

(Pesos)

JUÁREZ

NUEVO LEÓN

2018-2021

Concepto (c)	Estimado / Aprobado (d)	Devengado	Recaudado / Pagado
A. Ingresos Totales (A=A1+A2)	800,830,829.07	1,936,236,790.54	1,936,236,790.54
A1. INGRESOS DE LIBRE DISPOSICION	452,670,371.20	1,573,195,275.62	1,573,195,275.62
A2. TRANSFERENCIAS FEDERALES ETIQUETADAS	348,160,457.87	363,041,514.92	363,041,514.92
B. Egresos Presupuestarios (1) (B=B1+B2+B3+B4)	724,249,186.00	1,882,376,992.00	1,799,138,893.00
B1. No Existe	4,183,011.00	132,887.00	
B2. Gasto No Etiquetado	566,291,878.00	1,656,101,028.00	1,575,101,479.00
B3. Gasto Etiquetado	151,934,836.00	223,690,836.00	221,622,415.00
B4. No Existe	1,839,461.00	2,452,241.00	2,414,999.00
C. Remanentes del Ejercicio Anterior (C = C1 + C2)			
C1. Remanentes de Ingresos de Libre Disposición aplicados en el periodo			
C2. Remanentes de Transferencias Federales Etiquetadas aplicados en el periodo			
I. Balance Presupuestario (I = A - B + C)	76,581,643.07	53,859,798.54	137,097,897.54
II. Balance Presupuestario sin Financiamiento Neto (II = I - A3)	76,581,643.07	53,859,798.54	137,097,897.54
III. Balance Presupuestario sin Financiamiento Neto y sin Remanentes del Ejercicio Anterior (III = II - C)	76,581,643.07	53,859,798.54	137,097,897.54
IV. Balance Primario (IV = III + E)	86,660,311.07	64,825,890.54	148,063,989.54
E. Intereses, Comisiones y Gastos de la Deuda (E=E1)	10,078,668.00	10,966,092.00	10,966,092.00
E1. Gasto Etiquetado	10,078,668.00	10,966,092.00	10,966,092.00
Concepto (c)	Aprobado (d)	Devengado	Pagado
Concepto (c)	Estimado / Aprobado (d)	Devengado	Recaudado / Pagado

F. Ingresos Totales (F=F1+F2)

F1. Financiamiento con Fuente de Pago de Ingresos de Libre Disposición

F2. Financiamiento con Fuente de Pago de Transferencias Federales Etiquetadas



Municipio de Juárez, N.L. (a)

Balance Presupuestario - LDF

Informe Acumulado al 31 de Diciembre del 2021 (b)

(Pasos)

JUÁREZ

NUEVO LEÓN

2018-2021

Concepto (c)	Estimado / Aprobado (d)	Devengado	Recaudado / Pagado
--------------	-------------------------	-----------	--------------------

G. Amortización de la Deuda (G=G1+G2)

G1. Amortización de la Deuda Pública con Gasto No Etiquetado

G2. Amortización de la Deuda Pública con Gasto Etiquetado

-239,872.00

-239,872.00

A3. Financiamiento Neto (A3 = F - G)

239,872.00

Concepto (c)	Estimado / Aprobado (d)	Devengado	Recaudado / Pagado
--------------	-------------------------	-----------	--------------------

A1. INGRESOS DE LIBRE DISPOSICION

452,670,371.20

1,573,195,275.62

1,573,195,275.62

A3.1. Financiamiento Neto con Fuente de Pago de Ingresos de Libre Disposición (A3.1 = F1 - G1)

F1. Financiamiento con Fuente de Pago de Ingresos de Libre Disposición

G1. Amortización de la Deuda Pública con Gasto No Etiquetado

B1. No Existe (sin incluir Amortización de la Deuda Pública)

4,183,011.00

132,887.00

C1. Remanentes de Ingresos de Libre Disposición aplicados en el periodo

V. Balance Presupuestario de Recursos Disponibles (V = A1 + A3.1 - B1 + C1)

448,487,360.20

1,573,062,388.62

1,573,435,147.62

VI. Balance Presupuestario de Recursos Disponibles sin Financiamiento Neto (VI = V - A3.1)

448,487,360.20

1,573,062,388.62

1,573,435,147.62

Concepto (c)	Estimado / Aprobado (d)	Devengado	Recaudado / Pagado
--------------	-------------------------	-----------	--------------------

A2. TRANSFERENCIAS FEDERALES ETIQUETADAS

348,160,457.87

363,041,514.92

363,041,514.92

A3.2. Financiamiento Neto con Fuente de Pago de Transferencias Federales Etiquetadas (A3.2 = F2 - G2)

F2. Financiamiento con Fuente de Pago de Transferencias Federales Etiquetadas

G2. Amortización de la Deuda Pública con Gasto Etiquetado

-239,872.00

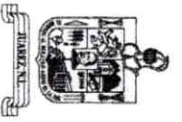
B2. Gasto No Etiquetado

566,291,878.00

1,656,101,028.00

1,575,101,479.00

C2. Remanentes de Transferencias Federales Etiquetadas aplicados en el periodo



Municipio de Juárez, N.L. (a)

Balance Presupuestario - LDF

Informe Acumulado al 31 de Diciembre del 2021 (b)

(Pesos)

JUÁREZ
NUÉVO LEÓN
2018-2021


Concepto (c)	Estimado / Aprobado (d)	Devengado	Recaudado / Pagado
VII. Balance Presupuestario de Recursos Etiquetados (VII = A2 + A3.2 - B2 + C2)	-218,131,420.13	-1,293,059,513.08	-1,211,820,092.08
VIII. Balance Presupuestario de Recursos Etiquetados sin Financiamiento Neto (VIII = VII - A3.2)	-218,131,420.13	-1,293,059,513.08	-1,212,059,964.08



Municipio de Juárez, N.L. (a)
Estado Analítico de Ingresos Detallado - LDF
 Informe Acumulado al 31 de Diciembre del 2021 (b)
 (Pesos)



Concepto (c)	E G R E S O S					Diferencia (e)
	Estimado (d)	Ampliaciones/ (Reducciones)	Modificado	Devengado	Recaudado	
I. INGRESOS DE LIBRE DISPOSICION	147,166,152.03	68,159,746.71	215,325,898.74	215,325,898.74	215,325,898.74	68,159,746.71
A. Impuestos						
B. Cuotas y Aportaciones de Seguridad Social						
C. Contribuciones de Mejoras						
D. Derechos	36,942,852.79	18,427,841.90	55,370,694.69	55,370,694.69	55,370,694.69	18,427,841.90
E. Productos	304,595.15	-205,725.92	98,869.23	98,869.23	98,869.23	-205,725.92
F. Aprovechamientos	7,199,643.19	20,635,068.95	27,834,712.14	27,834,708.65	27,834,708.65	20,635,065.46
G. Ingresos por Ventas de Bienes y Servicios						
H. Participaciones						
h1. Fondo General de Participaciones	50,730,645.67	5,184,824.41	55,915,470.08	55,915,470.08	55,915,470.08	5,184,824.41
h2. Fondo de Fomento Municipal	14,188,362.09	1,177,602.06	15,365,964.15	15,365,964.15	15,365,964.15	1,177,602.06
h3. Fondo de Fiscalización y Recaudación	23,388,410.94	-938,882.68	22,449,528.26	22,449,528.26	22,449,528.26	-938,882.68
h4. Fondo de Compensación	8,175,585.04	1,129,475.28	9,305,060.32	9,305,060.32	9,305,060.32	1,129,475.28
h5. Fondo de Extracción de Hidrocarburos	320,702.79	-320,702.79				-320,702.79
h6. Impuesto Especial Sobre Producción y Servicios	4,657,584.81	862,250.22	5,519,835.03	5,519,835.03	5,519,835.03	862,250.22
h7. 0.136% de la Recaudación Federal Participable						
h8. 3.17% Sobre Extracción de Petróleo						
h9. Gasolinas y Diésel						
h10. Fondo del Impuesto Sobre la Renta		3,275,082.32	3,275,082.32	3,275,082.32	3,275,082.32	3,275,082.32
h11. Fondo de Estabilización de los Ingresos de las						
Incentivos Derivados de la Colaboración Fiscal	4,561,024.41	996,100.71	5,557,125.12	5,557,125.12	5,557,125.12	996,100.71
i1. Tenencia o Uso de Vehículos						
i2. Fondo de Compensación ISAN						
i3. Impuesto Sobre Automóviles Nuevos	4,561,024.41	996,100.71	5,557,125.12	5,557,125.12	5,557,125.12	996,100.71
i4. Fondo de Compensación de Repecos-Intermedios						
i5. Otros Incentivos Económicos						
J. Transferencias						
K. Convenios						
L. Otros Ingresos de Libre Disposición L=(i1+i2)	195,796,878.14	1,007,543,896.66	1,203,340,774.80	1,203,340,774.80	1,203,340,774.80	1,007,543,896.66
i1. Participaciones en Ingresos Locales	195,796,878.14	14,543,896.66	210,340,774.80	210,340,774.80	210,340,774.80	14,543,896.66
i2. Otros Ingresos de Libre Disposición		993,000,000.00	993,000,000.00	993,000,000.00	993,000,000.00	993,000,000.00
I. Total de INGRESOS DE LIBRE DISPOSICION	442,701,791.38	1,120,741,753.42	1,563,443,544.80	1,563,443,541.31	1,563,443,541.31	1,120,741,749.93
Ingresos Excedentes de Ingresos de Libre Disposición						



Municipio de Juárez, N.L. (a)

Estado Analítico de Ingresos Detallado - LDF

Informe Acumulado al 31 de Diciembre del 2021 (b)
(Pesos)

JUÁREZ


NUEVO LEÓN

2018-2021

Concepto (c)	I N G R E S O S					Diferencia (e)
	Estimado (d)	Ampliaciones/ (Reducciones)	Modificado	Devengado	Recaudado	
II. TRANSFERENCIAS FEDERALES ETIQUETADAS						
A. Aportaciones A=(a1+a2+a3+a4+a5+a6+a7+a8)						
a1. Fondo de Aportaciones para la Nómina Educativa y	348,160,457.87	14,881,057.05	363,041,514.92	363,041,514.92	363,041,514.92	14,881,057.05
a2. Fondo de Aportaciones para los Servicios de Salud						
a3. Fondo de Aportaciones para la Infraestructura Social	33,288,547.00	1,638,101.00	34,926,648.00	34,926,648.00	34,926,648.00	1,638,101.00
a4. Fondo de Aportaciones para el	237,889,001.98	32,479,009.89	270,368,011.87	294,946,922.04	294,946,922.04	57,057,920.06
a5. Fondo de Aportaciones Múltiples	76,982,908.89	-19,236,053.84	57,746,855.05	33,167,944.88	33,167,944.88	-43,814,964.01
a6. Fondo de Aportaciones para la Educación						
a7. Fondo de Aportaciones para la Seguridad Pública de						
a8. Fondo de Aportaciones para el Fortalecimiento de las						
B. Convenios B=(b1+b2+b3+b4)						
b1. Convenios de Protección Social en Salud						
b2. Convenios de Descentralización						
b3. Convenios de Reasignación						
b4. Otros Convenios y Subsidios						
C. Fondos Distintos de Aportaciones C=(c1+c2)						
c1. Fondo para Entidades Federativas y Municipios						
c2. Fondo Minero						
D. Transferencias, Subsidios y Subvenciones, y Pensiones						
E. Otras Transferencias Federales Etiquetadas						
II. Total de TRANSFERENCIAS FEDERALES ETIQUETADAS	348,160,457.87	14,881,057.05	363,041,514.92	363,041,514.92	363,041,514.92	14,881,057.05
III. INGRESOS DERIVADOS DE FINANCIAMIENTO						
A. Ingresos Derivados de Financiamiento						
III. Total de INGRESOS DERIVADOS DE FINANCIAMIENTO						
IV Total de Ingresos (IV=I+II+III)	790,862,249.25	1,135,622,810.47	1,926,485,059.72	1,926,485,056.23	1,926,485,056.23	1,135,622,806.98

Datos Informativos

1. Ingresos derivados de financiamientos con Fuente de Pago de Ingresos de Libre Disposición.
2. Ingresos derivados de Financiamientos con Fuente de Pago de Transferencias Federales Etiquetadas.
3. Ingresos derivados de financiamientos (3 = 1 + 2)



Municipio de Juárez, N.L.

Estado Analítico del Ejercicio del Presupuesto de Egresos Detallado - LDF

Clasificación por Objeto del Gasto (Capítulo y Concepto)

Informe Acumulado al 31 de Diciembre del 2021 (b)

(PESOS)

JUÁREZ

NUEVO LEÓN
2018-2021

Concepto (c)	E G R E S O S					Sub-Ejercicio 8=(3-4)
	Aprobado 1	Ampl./Reducc. 2	Modificado 3=(1+2)	Devengado 4	Pagado 5	
I. No Clasificado(I=A+B)	4,183,010.90	-111,811,581.57	-107,628,570.67	132,886.84		-107,761,457.51
A. SERVICIOS GENERALES (A=a1)	5,306.40	-5,306.40				
a1. SERVICIOS PROFESIONALES, CIENTÍFICOS, TÉCNICOS Y OTROS	5,306.40					
B. INVERSIÓN PÚBLICA (B=b1)	4,177,704.50	-111,806,275.17	-107,628,570.67	132,886.84		-107,761,457.51
b1. OBRA PÚBLICA EN BIENES DE DOMINIO PÚBLICO	4,177,704.50	-111,806,275.17	-107,628,570.67	132,886.84		-107,761,457.51
II. Gasto No Etiquetado(II=A+B+C+D+E+F+G+H+I)	566,291,875.74	1,949,658,579.14	2,515,950,454.88	1,561,272,773.86	1,579,917,684.15	854,677,681.02
A. SERVICIOS PERSONALES (A=a1+a2+a3+a4+a5+a6+a7+a8)	254,813,431.39	27,792,310.58	282,605,741.97	282,605,741.97	278,439,991.45	56,327.86
a1. REMUNERACIONES AL PERSONAL DE CARACTER PERMANENTE	195,876,382.77	56,218,848.57	252,095,231.34	252,095,231.34	252,074,078.14	
a2. REMUNERACIONES AL PERSONAL DE CARACTER TRANSITORIO	208,649.48	-201,149.48	7,500.00	7,500.00	7,500.00	
a3. REMUNERACIONES ADICIONALES Y ESPECIALES	44,211,454.91	-30,242,514.50	13,968,940.41	13,968,940.41	13,941,428.45	
a4. SEGURIDAD SOCIAL						
a5. OTRAS PRESTACIONES SOCIALES Y ECONÓMICAS	14,516,944.23	1,627,868.78	16,144,813.01	16,144,813.01	12,027,727.65	
a6. PREVISIONES						
a7. PAGO DE ESTÍMULOS A SERVIDORES PÚBLICOS						
a8. IMPUESTOS SOBRE NOMINAS Y OTROS QUE SE DERIVEN DE UNA		389,257.21	389,257.21	389,257.21	389,257.21	
B. MATERIALES Y SUMINISTROS (B=b1+b2+b3+b4+b5+b6+b7+b8+b9)	45,422,423.42	13,927,652.36	59,350,075.78	59,293,747.92	47,952,225.59	
b1. MATERIALES DE ADMINISTRACIÓN, EMISIÓN DE DOCUMENTOS Y	5,465,496.64	3,510,478.37	8,975,975.01	8,975,975.01	8,195,178.59	
b2. ALIMENTOS Y UTENSILIOS	5,047,288.80	2,230,246.82	7,277,535.62	7,277,535.62	6,683,082.39	
b3. MATERIAS PRIMAS Y MATERIALES DE PRODUCCIÓN Y						
b4. MATERIALES Y ARTÍCULOS DE CONSTRUCCIÓN Y DE REPARACIÓN	7,884,241.87	-1,714,109.88	6,170,131.99	6,170,131.99	5,575,064.47	
b5. PRODUCTOS QUÍMICOS, FARMACÉUTICOS Y DE LABORATORIO	193,086.09	-108,776.69	84,309.40	84,309.40	84,309.40	
b6. COMBUSTIBLES, LUBRICANTES Y ADITIVOS	19,813,328.69	6,821,347.92	26,634,676.61	26,634,676.61	19,356,417.20	
b7. VESTUARIO, BLANCOS, PRENDAS DE PROTECCIÓN Y ARTÍCULOS	531,180.36	968,933.31	1,500,113.67	1,495,006.77	1,200,447.27	
b8. MATERIALES Y SUMINISTROS PARA SEGURIDAD	834,838.30	-777,121.34	57,716.96	6,496.00	6,496.00	
b9. HERRAMIENTAS, REFACCIONES Y ACCESORIOS MENORES	5,652,982.67	2,996,653.86	8,649,636.52	8,649,636.52	6,851,230.27	
C. SERVICIOS GENERALES (C=c1+c2+c3+c4+c5+c6+c7+c8+c9)	253,013,223.49	948,711,728.13	1,201,724,951.62	1,201,724,951.62	1,146,768,436.60	
c1. SERVICIOS BÁSICOS	66,265,440.57	19,973,061.08	86,238,501.65	86,238,501.65	86,089,991.81	
c2. SERVICIOS DE ARRENDAMIENTO	37,401,859.87	14,498,767.73	51,900,627.60	51,900,627.60	48,849,901.17	
c3. SERVICIOS PROFESIONALES, CIENTÍFICOS, TÉCNICOS Y OTROS	1,726,246.72	38,697,476.02	40,423,722.74	40,423,722.74	39,325,589.42	
c4. SERVICIOS FINANCIEROS, BANCARIOS Y COMERCIALES	5,046,378.11	8,543,151.87	13,589,529.98	13,589,529.98	11,125,244.04	
c5. SERVICIOS DE INSTALACIÓN, REPARACIÓN, MANTENIMIENTO Y	122,835,542.58	853,601,110.77	976,436,653.35	976,436,653.35	934,635,284.91	
c6. SERVICIOS DE COMUNICACIÓN SOCIAL Y PUBLICIDAD	12,420,131.34	3,885,296.68	16,305,428.02	16,305,428.02	10,381,353.97	
c7. SERVICIOS DE TRASLADO Y VIÁTICOS	565,696.85	239,632.74	825,319.59	825,319.59	823,824.59	



Municipio de Juárez, N.L.

Estado Analítico del Ejercicio del Presupuesto de Egresos Detallado - LDF

Clasificación por Objeto del Gasto (Capítulo y Concepto)

Informe Acumulado al 31 de Diciembre del 2021 (b)

JUÁREZ

NUEVO LEÓN
2018-2021

(PESOS)

Concepto (c)	EGRESOS					Sub-Ejercicio 8=(3-4)
	Aprobado 1	Ampl/Reducc. 2	Modificado 3=(1+2)	Devengado 4	Pagado 5	
68. SERVICIOS OFICIALES	5,355,485.53	5,293,314.28	10,648,799.81	10,648,799.81	10,180,877.81	
69. OTROS SERVICIOS GENERALES	1,376,451.92	3,979,916.96	5,356,368.88	5,356,368.88	5,356,368.88	
D. TRANSFERENCIAS, ASIGNACIONES, SUBSIDIOS Y OTRAS AYUDAS (D=d1+d2+d3+d4+d5+d6+d7+d8)	7,042,369.56	20,378,700.73	27,421,070.29	27,421,070.29	18,593,509.15	
d1. TRANSFERENCIAS INTERNAS Y ASIGNACIONES AL SECTOR PÚBLICO						
d2. SUBSIDIOS Y SUBVENCIÓNES						
d3. AYUDAS SOCIALES	7,042,369.56	20,378,700.73	27,421,070.29	27,421,070.29	18,593,509.15	
d4. PENSIONES Y JUBILACIONES						
d5. TRANSFERENCIAS A FIDEICOMISOS, MANDATOS Y OTROS ANALOGOS						
d6. TRANSFERENCIAS A LA SEGURIDAD SOCIAL						
d7. DONATIVOS						
d8. TRANSFERENCIAS AL EXTERIOR						
E. BIENES MUEBLES, INMUEBLES E INTANGIBLES (E=e1+e2+e3+e4+e5+e6+e7+e8+e9)	5,999,282.18	29,974,945.07	35,974,227.25	35,974,227.25	35,394,947.39	
e1. MOBILIARIO Y EQUIPO DE ADMINISTRACIÓN	3,587,138.57	1,119,653.52	4,706,792.09	4,706,792.09	4,286,262.87	
e2. MOBILIARIO Y EQUIPO EDUCACIONAL Y RECREATIVO	24,964.20	-24,964.20				
e3. EQUIPO E INSTRUMENTAL MEDICO Y DE LABORATORIO	385,049.39	-385,049.39				
e4. VEHICULOS Y EQUIPO DE TRANSPORTE	765,362.66	22,227,459.21	22,992,821.87	22,992,821.87	22,992,821.87	
e5. EQUIPO DE DEFENSA Y SEGURIDAD		701,313.50	701,313.50	701,313.50	701,313.50	
e6. MAQUINARIA, OTROS EQUIPOS Y HERRAMIENTAS	1,156,367.36	-33,158.32	1,123,209.04	1,123,209.04	1,123,209.04	
e7. ACTIVOS BIOLÓGICOS						
e8. BIENES INMUEBLES	80,400.00	5,324,273.81	5,404,673.81	5,404,673.81	5,404,673.81	
e9. ACTIVOS INTANGIBLES		1,045,416.94	1,045,416.94	1,045,416.94	886,666.30	
F. INVERSION PÚBLICA (F=f1+f2)	1,145.70	903,701,498.57	903,702,644.27	49,081,291.11	47,952,370.27	854,621,353.16
f1. OBRA PÚBLICA EN BIENES DE DOMINIO PÚBLICO	1,145.70	903,701,498.57	903,702,644.27	49,081,291.11	47,952,370.27	854,621,353.16
f2. OBRA PÚBLICA EN BIENES PROPIOS		903,701,498.57	903,702,644.27	49,081,291.11	47,952,370.27	
G. INVERSIONES FINANCIERAS Y OTRAS PROVISIONES (G=g1+g2+g3+g4+g5)						
g1. ACCIONES Y PARTICIPACIONES DE CAPITAL						
g2. COMPRA DE TÍTULOS Y VALORES						
g3. CONCESIÓN DE PRÉSTAMOS						
g4. INVERSIONES EN FIDEICOMISOS, MANDATOS Y OTROS ANALOGOS						
g5. PROVISIONES PARA CONTINGENCIAS Y OTRAS EROGACIONES						
H. PARTICIPACIONES Y APORTACIONES (H=h1+h2+h3)						
h1. PARTICIPACIONES						
h2. APORTACIONES						



Municipio de Juárez, N.L.

Estado Analítico del Ejercicio del Presupuesto de Egresos Detallado - LDF

Clasificación por Objeto del Gasto (Capítulo y Concepto)

Informe Acumulado al 31 de Diciembre del 2021 (b)

(PESOS)



Concepto (c)	E G R E S O S					Sub-Ejercicio 8=(3-4)
	Aprobado 1	Ampl./Reducc. 2	Modificado 3=(1+2)	Devengado 4	Pagado 5	

h3. CONVENIOS

1. DEUDA PÚBLICA (=1+2+3+4+5+6+7)

1.1. AMORTIZACIÓN DE LA DEUDA PÚBLICA

1.2. INTERESES DE LA DEUDA PÚBLICA

1.3. COMISIONES DE LA DEUDA PÚBLICA

1.4. GASTOS DE LA DEUDA PÚBLICA

1.5. COSTO POR COBERTURAS

1.6. APOYOS FINANCIEROS

1.7. ADEUDOS DE EJERCICIOS FISCALES ANTERIORES (ADEFAS)

III. Gasto Etiquetado(III=A+B+C+D+E+F+G+H+I)

A. SERVICIOS PERSONALES (A=a1+a2+a3+a4+a5+a6+a7+a8)

a1. REMUNERACIONES AL PERSONAL DE CARACTER PERMANENTE

a2. REMUNERACIONES AL PERSONAL DE CARACTER TRANSITORIO

a3. REMUNERACIONES ADICIONALES Y ESPECIALES

a4. SEGURIDAD SOCIAL

a5. OTRAS PRESTACIONES SOCIALES Y ECONOMICAS

a6. PREVISIONES

a7. PAGO DE ESTIMULOS A SERVIDORES PUBLICOS

a8. IMPUESTOS SOBRE NOMINAS Y OTROS QUE SE DERIVEN DE UNA

B. MATERIALES Y SUMINISTROS (B=b1+b2+b3+b4+b5+b6+b7+b8+b9)

b1. MATERIALES DE ADMINISTRACIÓN, EMISIÓN DE DOCUMENTOS Y

b2. ALIMENTOS Y UTENSILIOS

b3. MATERIAS PRIMAS Y MATERIALES DE PRODUCCION Y

b4. MATERIALES Y ARTICULOS DE CONSTRUCCION Y DE REPARACION

b5. PRODUCTOS QUIMICOS, FARMACEUTICOS Y DE LABORATORIO

b6. COMBUSTIBLES, LUBRICANTES Y ADITIVOS

b7. VESTUARIO, BLANCOS, PRENDAS DE PROTECCION Y ARTICULOS

b8. MATERIALES Y SUMINISTROS PARA SEGURIDAD

b9. HERRAMIENTAS, REFACCIONES Y ACCESORIOS MENORES

C. SERVICIOS GENERALES (C=c1+c2+c3+c4+c5+c6+c7+c8+c9)

c1. SERVICIOS BASICOS

c2. SERVICIOS DE ARRENDAMIENTO

c3. SERVICIOS PROFESIONALES, CIENTÍFICOS, TÉCNICOS Y OTROS

5,171,743.70	5,171,743.70	5,171,743.70	5,171,743.70	5,171,743.70	4,816,203.70
162,013,503.33	81,507,635.34	243,521,138.67	234,417,054.19	232,348,633.43	9,104,084.48
136,054,001.24	26,033,365.03	162,087,366.27	162,087,638.86	162,003,865.45	-272.59
100,670,601.70	35,553,566.92	136,224,168.62	136,224,168.62	136,224,168.62	
20,267,002.75	-14,096,629.02	6,170,373.73	6,170,646.32	6,161,612.64	-272.59
15,116,396.79	4,576,427.13	19,692,823.92	19,692,823.92	19,618,084.19	
15,191,743.09	4,522,545.52	19,714,288.61	19,656,508.62	18,930,653.52	57,779.99
15,191,743.09	3,038,800.73	18,230,543.82	18,230,543.82	18,154,288.72	
	1,482,688.80	1,482,688.80	1,482,688.80	833,088.80	
	1,055.99	1,055.99	-56,724.00	-56,724.00	
	40,993,382.33	40,993,382.33	40,993,382.33	40,993,382.33	
	10,812,666.67	10,812,666.67	10,812,666.67	10,812,666.67	



Municipio de Juárez, N.L.

Estado Analítico del Ejercicio del Presupuesto de Egresos Detallado - LDF

Clasificación por Objeto del Gasto (Capítulo y Concepto)


Informe Acumulado al 31 de Diciembre del 2021 (b)

(PESOS)

JUÁREZ

NUEVO LEÓN
2018-2021

Concepto (c)	EGRESOS					Sub-Ejercicio 8=(3-4)
	Aprobado 1	Ampl./Reducc. 2	Modificado 3=(1+2)	Devengado 4	Pagado 5	
04. SERVICIOS FINANCIEROS, BANCARIOS Y COMERCIALES						
05. SERVICIOS DE INSTALACION, REPARACION, MANTENIMIENTO Y						
06. SERVICIOS DE COMUNICACION SOCIAL Y PUBLICIDAD						
07. SERVICIOS DE TRASLADO Y VIÁTICOS						
08. SERVICIOS OFICIALES						
09. OTROS SERVICIOS GENERALES						
D. TRANSFERENCIAS, ASIGNACIONES, SUBSIDIOS Y OTRAS AYUDAS (D=d1+d2+d3+d4+d5+d6+d7+d8)						
01. TRANSFERENCIAS INTERNAS Y ASIGNACIONES AL SECTOR PÚBLICO						
02. SUBSIDIOS Y SUBVENCIONES						
03. AYUDAS SOCIALES						
04. PENSIONES Y JUBILACIONES						
05. TRANSFERENCIAS A FIDEICOMISOS, MANDATOS Y OTROS ANALOGOS						
06. TRANSFERENCIAS A LA SEGURIDAD SOCIAL						
07. DONATIVOS						
08. TRANSFERENCIAS AL EXTERIOR						
E. BIENES MUEBLES, INMUEBLES E INTANGIBLES (E=e1+e2+e3+e4+e5+e6+e7+e8+e9)						
e1. MOBILIARIO Y EQUIPO DE ADMINISTRACIÓN	171,538.01	-853,444.47	-681,906.46	-681,906.46	-681,906.46	
e2. MOBILIARIO Y EQUIPO EDUCACIONAL Y RECREATIVO						
e3. EQUIPO E INSTRUMENTAL MEDICO Y DE LABORATORIO	517,553.34	-517,553.34				
e4. VEHICULOS Y EQUIPO DE TRANSPORTE						
e5. EQUIPO DE DEFENSA Y SEGURIDAD						
e6. MAQUINARIA, OTROS EQUIPOS Y HERRAMIENTAS						
e7. ACTIVOS BIOLÓGICOS						
e8. BIENES INMUEBLES						
e9. ACTIVOS INTANGIBLES						
F. INVERSION PÚBLICA (F=f1+f2)						
f1. OBRA PÚBLICA EN BIENES DE DOMINIO PÚBLICO	10,681,787.52		10,681,787.52	10,681,787.52	1,635,210.44	376,418.19
f2. OBRA PÚBLICA EN BIENES PROPIOS	10,681,787.52		10,681,787.52	10,681,787.52	1,635,210.44	376,418.19
G. INVERSIONES FINANCIERAS Y OTRAS PROVISIONES (G=g1+g2+g3+g4+g5)						
g1. ACCIONES Y PARTICIPACIONES DE CAPITAL						
g2. COMPRA DE TITULOS Y VALORES						
g3. CONCESION DE PRÉSTAMOS						
g4. INVERSIONES EN FIDEICOMISOS, MANDATOS Y OTROS ANALOGOS						



Municipio de Juárez, N.L.

Estado Analítico del Ejercicio del Presupuesto de Egresos Detallado - LDF

Clasificación por Objeto del Gasto (Capítulo y Concepto)

Informe Acumulado al 31 de Diciembre del 2021 (b)

(PESOS)

JUÁREZ

NUEVO LEÓN
2018-2021

Concepto (c)	EGRESOS					Sub-Ejercicio 8=(3-4)
	Aprobado 1	Ampl./Reducc. 2	Modificado 3=(1+2)	Devengado 4	Pagado 5	

g5. PROVISIONES PARA CONTINGENCIAS Y OTRAS EROGACIONES

H. PARTICIPACIONES Y APORTACIONES (H=H1+H2+H3)

h1. PARTICIPACIONES

h2. APORTACIONES

h3. CONVENIOS

I. DEUDA PÚBLICA (I=I1+I2+I3+I4+I5+I6+I7)

I1. AMORTIZACION DE LA DEUDA PÚBLICA

I2. INTERESES DE LA DEUDA PÚBLICA

I3. COMISIONES DE LA DEUDA PÚBLICA

I4. GASTOS DE LA DEUDA PÚBLICA

I5. COSTO POR COBERTURAS

I6. APOYOS FINANCIEROS

I7. ADEUDOS DE EJERCICIOS FISCALES ANTERIORES (ADEFAS)

IV. No Clasificado (V=A+B+C+D+E)

A. SERVICIOS PERSONALES (A=a1)

a1. REMUNERACIONES ADICIONALES Y ESPECIALES

B. MATERIALES Y SUMINISTROS (B=b1+I2+I3+I4)

b1. MATERIALES DE ADMINISTRACIÓN, EMISIÓN DE DOCUMENTOS Y

b2. ALIMENTOS Y UTENSILIOS

b3. COMBUSTIBLES, LUBRICANTES Y ADITIVOS

b4. HERRAMIENTAS, REFACCIONES Y ACCESORIOS MENORES

C. SERVICIOS GENERALES (C=c1+I2+c3+c4+c5+c6+c7)

c1. SERVICIOS DE ARRENDAMIENTO

c2. SERVICIOS PROFESIONALES, CIENTÍFICOS, TÉCNICOS Y OTROS

c3. SERVICIOS FINANCIEROS, BANCARIOS Y COMERCIALES

c4. SERVICIOS DE INSTALACION, REPARACION, MANTENIMIENTO Y

c5. SERVICIOS DE TRASLADO Y VIÁTICOS

c6. SERVICIOS OFICIALES

c7. OTROS SERVICIOS GENERALES

D. TRANSFERENCIAS, ASIGNACIONES, SUBSIDIOS Y OTRAS AYUDAS (D=d1)

d1. AYUDAS SOCIALES

E. BIENES MUEBLES, INMUEBLES E INTANGIBLES (E=e1)

e1. MOBILIARIO Y EQUIPO DE ADMINISTRACIÓN

	1,839,460.30	612,779.38	2,452,239.68	2,452,239.68	2,414,998.55
A. SERVICIOS PERSONALES (A=a1)	434,478.86	-381,213.74	53,265.12	53,265.12	53,265.12
a1. REMUNERACIONES ADICIONALES Y ESPECIALES	434,478.86	-381,213.74	53,265.12	53,265.12	53,265.12
B. MATERIALES Y SUMINISTROS (B=b1+I2+I3+I4)	467,679.08	-424,393.31	43,285.77	43,285.77	43,285.77
b1. MATERIALES DE ADMINISTRACIÓN, EMISIÓN DE DOCUMENTOS Y	48,080.61	-23,321.26	24,759.35	24,759.35	24,759.35
b2. ALIMENTOS Y UTENSILIOS	13,505.20	-12,779.09	726.11	726.11	726.11
b3. COMBUSTIBLES, LUBRICANTES Y ADITIVOS	213,011.48	-208,185.77	4,825.71	4,825.71	4,825.71
b4. HERRAMIENTAS, REFACCIONES Y ACCESORIOS MENORES	193,081.79	-180,107.19	12,974.60	12,974.60	12,974.60
C. SERVICIOS GENERALES (C=c1+I2+c3+c4+c5+c6+c7)	600,216.15	891,076.51	1,491,292.66	1,491,292.66	1,485,655.06
c1. SERVICIOS DE ARRENDAMIENTO	58,290.00	-52,652.40	5,637.60	5,637.60	5,637.60
c2. SERVICIOS PROFESIONALES, CIENTÍFICOS, TÉCNICOS Y OTROS	15,527.52	1,285,402.48	1,300,930.00	1,300,930.00	1,300,930.00
c3. SERVICIOS FINANCIEROS, BANCARIOS Y COMERCIALES	28,976.16	-28,976.16			
c4. SERVICIOS DE INSTALACION, REPARACION, MANTENIMIENTO Y	295,996.62	-295,996.62			
c5. SERVICIOS DE TRASLADO Y VIÁTICOS	13,770.51	-11,910.51	1,860.00	1,860.00	1,860.00
c6. SERVICIOS OFICIALES	37,655.34	145,209.72	182,865.06	182,865.06	182,865.06
c7. OTROS SERVICIOS GENERALES	150,000.00	-150,000.00			
D. TRANSFERENCIAS, ASIGNACIONES, SUBSIDIOS Y OTRAS AYUDAS (D=d1)	337,086.21	495,706.39	832,792.60	832,792.60	832,792.60
d1. AYUDAS SOCIALES	337,086.21	495,706.39	832,792.60	832,792.60	832,792.60
E. BIENES MUEBLES, INMUEBLES E INTANGIBLES (E=e1)	337,086.21	31,603.53	31,603.53	31,603.53	31,603.53
e1. MOBILIARIO Y EQUIPO DE ADMINISTRACIÓN	337,086.21	31,603.53	31,603.53	31,603.53	31,603.53



Municipio de Juárez, N.L.

Estado Analítico del Ejercicio del Presupuesto de Egresos Detallado - LDF
Clasificación por Objeto del Gasto (Capítulo y Concepto)
Informe Acumulado al 31 de Diciembre del 2021 (b)

JUÁREZ
NUEVO LEÓN
2018-2021

(PESOS)

Concepto (c)	E G R E S O S					Sub-Ejercicio 8=(3-4)
	Aprobado 1	Ampl./Reducc. 2	Modificado 3=(1+2)	Devengado 4	Pagado 5	

V. Total de Egresos (V=I+II+III+IV)

734,327,850.27

1,919,967,412.29

2,654,295,262.56

1,898,274,954.57

1,814,681,316.13

756,020,307.99



Municipio de Juárez, N.L.

Estado Analítico del Ejercicio del Presupuesto de Egresos Detallado - LDF

Clasificación Administrativa

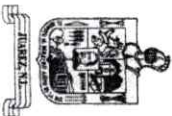
Informe Acumulado al 31 de Diciembre del 2021 (b)

(PESOS)

JUÁREZ

NUEVO LEÓN
2018-2021

Concepto (c)	EGRESOS					Sub-Ejercicio 8=(3-4)
	Aprobado 1	Ampl./Reducc. 2	Modificado 3=(1+2)	Devengado 4	Pagado 5	
I. No Clasificado (=A+B+C)	4,183,010.90	-111,811,581.57	-107,628,570.67	132,886.84		-107,761,457.51
NULL.	4,177,704.50	-111,806,275.17	-107,628,570.67	132,886.84		-107,761,457.51
B. DIRECCION DE OBRAS PUBLICAS	2,412.00	-2,412.00				
C. SECRETARIA DE ADMINISTRACION Y DESARROLLO ECONOMICO	2,894.40	-2,894.40				
II. Gasto No Etiquetado	566,291,875.74	1,949,658,579.14	2,515,950,454.88	1,661,272,773.86	1,579,917,694.15	854,677,681.02
NULL.	7,925,064.18	920,090,145.02	928,015,209.20	73,357,544.38	67,901,614.17	854,657,964.82
B. PRESIDENTE MUNICIPAL	64,624,389.31	12,339,420.93	76,963,810.24	76,963,810.24	67,649,271.73	17,724.80
C. SECRETARIA DEL AYUNTAMIENTO	28,250,625.93	2,282,462.81	30,533,088.74	30,533,088.74	30,030,488.67	
D. SRIA DE FINANZAS Y TESORERIA MUNICIPAL	27,195,482.91	22,494,337.95	49,689,820.86	49,687,529.46	45,500,193.15	2,291.40
E. DIRECCION DE OBRAS PUBLICAS	11,465.83	-10,234.83	1,231.00	1,231.00	1,231.00	
F. DIRECCION DE DESARROLLO URBANO						
G. SECRETARIA DE SERVICIOS PUBLICOS	176,402,976.44	416,549,494.24	592,952,470.68	592,952,470.68	551,616,844.89	
H. SECRETARIA DE DESARROLLO SOCIAL	48,262,766.08	8,086,501.94	56,349,268.02	56,349,268.02	52,275,293.68	
I. CONTRALORIA MUNICIPAL	3,699,483.83	358,257.64	4,057,741.47	4,057,741.47	4,052,674.97	
J. SRIA. DE SEG. PUB. VIAL Y TRAN	93,321,552.29	68,529,010.31	161,850,562.60	161,832,837.80	160,651,978.32	
K. SECRETARIA DE ADMINISTRACION Y DESARROLLO ECONOMICO	22,826,056.59	1,117,442.19	23,943,498.78	23,943,498.78	23,232,020.22	
L. SECRETARIA DE EDUCACION Y DEPORTE	988,171.96	720,600.89	1,688,772.85	1,688,772.85	1,529,897.54	
M. DIRECCION GENERAL DEL DIF		1,797,265.61	1,797,265.61	1,797,265.61	1,797,265.61	
N. OFICIALIA MAYOR						
O. SECRETARIA EJECUTIVA DE LA PRES. MPAL	49,624,165.41	35,395,663.41	85,019,828.82	85,019,828.82	71,863,533.53	
P. SECRETARIA DE SALUD	20,751,164.44	2,055,718.60	22,806,883.04	22,806,883.04	21,704,739.21	
Q. SECRETARIA DE OBRAS PUBLICAS	8,378,305.71	454,205,648.66	462,583,954.37	462,583,954.37	462,578,908.37	
R. SECRETARIA DE DESARROLLO ECONOMICO	6,878,564.31	1,888,548.09	8,747,112.40	8,747,112.40	8,702,850.95	
S. SECRETARIA DE DESARROLLO URBANO	5,880,540.79	170,926.29	6,051,467.08	6,051,467.08	5,930,409.02	
T. SRIA. TURISMO	1,291,099.73	-793,320.88	497,778.85	497,778.85	497,778.85	
U. SECRETARIA DE PLANEACION Y SEGUIMIENTO AL PLAN MPAL		2,400,690.27	2,400,690.27	2,400,690.27	2,400,690.27	
III. Gasto Etiquetado	162,013,503.33	81,507,635.34	243,521,138.67	234,417,054.19	232,348,633.43	9,104,084.48
NULL.						
B. PRESIDENTE MUNICIPAL	517,553.34	-517,553.34	9,046,577.08	9,046,577.08	-629,396.29	9,046,577.08
C. SECRETARIA DEL AYUNTAMIENTO						
D. SRIA DE FINANZAS Y TESORERIA MUNICIPAL	10,078,667.65	643,144.75	10,721,812.40	10,721,812.40	10,721,812.40	
E. DIRECCION DE OBRAS PUBLICAS						



Municipio de Juárez, N.L.

Estado Analítico del Ejercicio del Presupuesto de Egresos Detallado - LDF

Clasificación Administrativa

Informe Acumulado al 31 de Diciembre del 2021 (b)


(PESOS)

JUÁREZ

NUEVO LEÓN

2018-2021

Concepto (c)	EGRESOS					Sub-Ejercicio 8=(3-4)
	Aprobado 1	Ampl./Reducc. 2	Modificado 3=(1+2)	Devengado 4	Pagado 5	
F. DIRECCION DE DESARROLLO URBANO						
G. SECRETARIA DE SERVICIOS PUBLICOS		1,635,210.44	1,635,210.44	1,635,210.44	1,005,814.48	1,055.99
H. SECRETARIA DE DESARROLLO SOCIAL		1,055.99	1,055.99			
I. CONTRALORIA MUNICIPAL						
J. SRIA. DE SEG. PUB. VIAL Y TRAN	151,417,282.34	40,518,484.76	191,935,767.10	191,879,315.69	191,069,687.18	56,451.41
K. SECRETARIA DE ADMINISTRACION Y DESARROLLO ECONOMICO						
L. SECRETARIA DE EDUCACION Y DEPORTE						
M. DIRECCION GENERAL DEL DIF						
N. OFICIALIA MAYOR						
O. SECRETARIA EJECUTIVA DE LA PRES. MPAL						
P. SECRETARIA DE SALUD		30,180,715.66	30,180,715.66	30,180,715.66	30,180,715.66	
Q. SECRETARIA DE OBRAS PUBLICAS						
R. SECRETARIA DE DESARROLLO ECONOMICO						
S. SECRETARIA DE DESARROLLO URBANO						
T. SRIA. TURISMO						
U. SECRETARIA DE PLANEACION Y SEGUIMIENTO AL PLAN MPAL						
IV. No Clasificado (IV=A+B+C+D+E+F+G+H+I+J+K+L)	1,839,460.30	612,779.38	2,452,239.68	2,452,239.68	2,414,998.55	
.NULL.	887,935.28	630,152.05	1,518,087.33	1,518,087.33	1,518,087.33	
B. SECRETARIA DEL AYUNTAMIENTO	58,290.00	-58,290.00				
C. DIRECCION DE OBRAS PUBLICAS	187,336.28	-176,719.17	10,617.11	10,617.11	10,617.11	
D. SECRETARIA DE DESARROLLO SOCIAL		59,637.92	59,637.92	59,637.92	28,034.39	
E. SRIA. DE SEG. PUB. VIAL Y TRAN	3,058.22	-3,058.22				
F. SECRETARIA DE EDUCACION Y DEPORTE	28,346.99	-28,346.99				
G. SECRETARIA EJECUTIVA DE LA PRES. MPAL	284,921.52	-280,728.70	4,192.82	4,192.82	4,192.82	
H. SECRETARIA DE SALUD	300,000.00	522,123.78	822,123.78	822,123.78	822,123.78	
I. SECRETARIA DE DESARROLLO ECONOMICO	15,527.52	-9,889.92	5,637.60	5,637.60	3,781.60	
J. SECRETARIA DE DESARROLLO URBANO	10,538.84	-6,757.24	3,781.60	3,781.60	3,781.60	
K. SRIA. TURISMO	63,505.65	-58,679.94	4,825.71	4,825.71	4,825.71	
L. SECRETARIA DE PLANEACION Y SEGUIMIENTO AL PLAN MPAL		23,335.81	23,335.81	23,335.81	23,335.81	
V. Total de Egresos (V=I+II+III+IV)	734,327,850.27	1,919,967,412.29	2,654,295,262.56	1,898,274,954.57	1,814,681,316.13	756,020,307.99



Municipio de Juárez, N.L.

Estado Analítico del Ejercicio del Presupuesto de Egresos Detallado - LDF

Clasificación Funcional (Finalidad y Función)

Informe Acumulado al 31 de Diciembre del 2021 (b)


(PESOS)

JUÁREZ

NUEVO LEÓN

2018-2021

Concepto (c)	EGRESOS					Sub-Ejercicio 8=(3-4)
	Aprobado 1	Ampl./Reducc. 2	Modificado 3=(1+2)	Devengado 4	Pagado 5	
I. No Clasificado(=A)	4,183,010.90	-111,811,581.57	-107,628,570.67	132,886.84		-107,761,457.51
A. DESARROLLO SOCIAL (A=a1+a2)	4,183,010.90	-111,811,581.57	-107,628,570.67	132,886.84		-107,761,457.51
a1. VIVIENDA Y SERVICIOS A LA COMUNIDAD	4,177,704.50	-111,806,275.17	-107,628,570.67	132,886.84		-107,761,457.51
a2. EDUCACIÓN	5,306.40	-5,306.40				
II. Gasto No Etiquetado(II=A+B+C+D)	566,291,875.74	1,949,658,579.14	2,515,950,454.88	1,561,272,773.86	1,579,917,684.15	854,677,681.02
A. GOBIERNO (A=a1+a2+a3+a4+a5+a6+a7+a8)	253,456,520.69	153,588,830.61	407,045,351.30	407,025,335.10	375,648,528.98	20,016.20
a1. LEGISLACIÓN	13,093,450.55	1,687,248.67	14,780,699.22	14,780,699.22	14,434,044.80	
a2. JUSTICIA						
a3. COORDINACIÓN DE LA POLÍTICA DE GOBIERNO	74,230,623.19	27,357,497.96	101,588,121.15	101,585,829.75	88,292,665.27	2,291.40
a4. RELACIONES EXTERIORES						
a5. ASUNTOS FINANCIEROS Y HACENDARIOS	20,271,375.63	44,966,177.14	65,237,552.77	65,237,552.77	56,314,857.67	
a6. SEGURIDAD NACIONAL						
a7. ASUNTOS DE ORDEN PÚBLICO Y DE SEGURIDAD INTERIOR	102,643,300.45	70,854,137.92	173,497,438.37	173,479,713.57	172,298,854.09	17,724.80
a8. OTROS SERVICIOS GENERALES	43,217,770.87	8,723,768.92	51,941,539.79	51,941,539.79	44,308,107.15	
B. DESARROLLO SOCIAL (B=b1+b2+b3+b4+b5+b6+b7)	310,682,306.12	1,795,757,171.03	2,106,439,477.15	1,251,781,812.33	1,201,830,065.35	854,657,664.82
b1. PROTECCIÓN AMBIENTAL	21,729,416.71	4,911,861.89	26,641,278.60	26,641,278.60	26,543,080.27	
b2. VIVIENDA Y SERVICIOS A LA COMUNIDAD	181,861,739.80	1,777,174,704.16	1,959,036,443.96	1,104,412,275.30	1,059,465,206.94	854,624,168.86
b3. SALUD	18,130,562.10	307,548.80	18,438,110.90	18,438,110.90	18,107,602.67	
b4. RECREACIÓN, CULTURA Y OTRAS MANIFESTACIONES SOCIALES	12,646,292.26	3,723,369.51	8,922,932.75	8,922,932.75	8,554,903.29	
b5. EDUCACIÓN	8,309,208.02	-1,229,439.95	7,079,768.07	7,079,768.07	6,899,744.44	
b6. PROTECCIÓN SOCIAL	56,726,160.65	10,300,396.98	67,026,557.63	66,993,061.47	63,343,521.85	33,496.16
b7. OTROS ASUNTOS SOCIALES	11,278,926.58	8,015,458.66	19,294,385.24	19,294,385.24	18,916,005.89	
C. DESARROLLO ECONOMICO (C=c1+c2+c3+c4+c5+c6+c7+c8+c9)	2,153,048.93	312,577.50	2,465,626.43	2,465,626.43	2,439,089.82	
c1. ASUNTOS ECONÓMICOS, COMERCIALES Y LABORALES EN GENERAL		76,628.07	76,628.07	76,628.07	50,091.46	
c2. AGROPECUARIA, SILVICULTURA, PESCA Y CAZA						
c3. COMBUSTIBLES Y ENERGÍA						
c4. MINERÍA, MANUFACTURAS Y CONSTRUCCIÓN						
c5. TRANSPORTE						
c6. COMUNICACIONES						
c7. TURISMO						
c8. CIENCIA, TECNOLOGÍA E INNOVACIÓN						
c9. OTRAS INDUSTRIAS Y OTROS ASUNTOS ECONÓMICOS	2,153,048.93	235,949.43	2,388,998.36	2,388,998.36	2,388,998.36	
D. OTRAS NO CLASIFICADAS EN FUNCIONES ANTERIORES (D=d1+d2+d3+d4)						



Municipio de Juárez, N.L.

Estado Analítico del Ejercicio del Presupuesto de Egresos Detallado - LDF

Clasificación Funcional (Finalidad y Función)

Informe Acumulado al 31 de Diciembre del 2021 (b)

(PESOS)

JUÁREZ

NUEVO LEÓN
2018-2021

Concepto (c)	EGRESOS					Sub-Ejercicio 8=(3-4)
	Aprobado 1	Ampl./Reducc. 2	Modificado 3=(1+2)	Devengado 4	Pagado 5	
01. TRANSACCIONES DE LA DEUDA PÚBLICA / COSTO FINANCIERO DE LA						
02. TRANSFERENCIAS, PARTICIPACIONES Y APORTACIONES ENTRE						
03. SANEAMIENTO DEL SISTEMA FINANCIERO						
04. ADEUDOS DE EJERCICIOS FISCALES ANTERIORES						
III. Gasto Etiquetado(III=A+B+C+D)	162,013,503.33	81,507,635.34	243,521,138.67	234,417,054.19	232,348,633.43	9,104,084.48
A. GOBIERNO (A=a1+a2+a3+a4+a5+a6+a7+a8)	162,013,503.33	40,644,076.17	202,657,579.50	202,601,128.09	201,791,499.58	56,451.41
a1. LEGISLACIÓN						
a2. JUSTICIA						
a3. COORDINACIÓN DE LA POLÍTICA DE GOBIERNO						
a4. RELACIONES EXTERIORES						
a5. ASUNTOS FINANCIEROS Y HACENDARIOS	10,078,667.66	643,144.75	10,721,812.40	10,721,812.40	10,721,812.40	56,451.41
a6. SEGURIDAD NACIONAL						
a7. ASUNTOS DE ORDEN PÚBLICO Y DE SEGURIDAD INTERIOR	151,934,835.68	40,000,931.42	191,935,767.10	191,879,315.69	191,069,687.18	9,047,633.07
a8. OTROS SERVICIOS GENERALES						
B. DESARROLLO SOCIAL (B=b1+b2+b3+b4+b5+b6+b7)						
b1. PROTECCIÓN AMBIENTAL		40,863,559.17	40,863,559.17	31,815,926.10	30,557,133.85	9,046,577.08
b2. VIVIENDA Y SERVICIOS A LA COMUNIDAD		40,862,503.18	40,862,503.18	31,815,926.10	30,557,133.85	9,046,577.08
b3. SALUD						
b4. RECREACIÓN, CULTURA Y OTRAS MANIFESTACIONES SOCIALES						
b5. EDUCACIÓN						
b6. PROTECCIÓN SOCIAL		1,055.99	1,055.99			1,055.99
b7. OTROS ASUNTOS SOCIALES						
C. DESARROLLO ECONOMICO (C=c1+c2+c3+c4+c5+c6+c7+c8+c9)						
c1. ASUNTOS ECONÓMICOS, COMERCIALES Y LABORALES EN GENERAL						
c2. AGROPECUARIA, SILVICULTURA, PESCA Y CAZA						
c3. COMBUSTIBLES Y ENERGÍA						
c4. MINERÍA, MANUFACTURAS Y CONSTRUCCIÓN						
c5. TRANSPORTE						
c6. COMUNICACIONES						
c7. TURISMO						
c8. CIENCIA, TECNOLOGÍA E INNOVACIÓN						
c9. OTRAS INDUSTRIAS Y OTROS ASUNTOS ECONÓMICOS						
D. OTRAS NO CLASIFICADAS EN FUNCIONES ANTERIORES (D=d1+d2+d3+d4)						



Municipio de Juárez, N.L.

Estado Analítico del Ejercicio del Presupuesto de Egresos Detallado - LDF

Clasificación Funcional (Finalidad y Función)

Informe Acumulado al 31 de Diciembre del 2021 (b)

JUÁREZ

NUEVO LEÓN

2018-2021

(PESOS)

Concepto (c)	EGRESOS					Sub-Ejercicio 8=(3-4)
	Aprobado 1	Ampl./Reducc. 2	Modificado 3=(1+2)	Devengado 4	Pagado 5	

- d1. TRANSACCIONES DE LA DEUDA PÚBLICA / COSTO FINANCIERO DE LA
- d2. TRANSFERENCIAS, PARTICIPACIONES Y APORTACIONES ENTRE
- d3. SANTEAMIENTO DEL SISTEMA FINANCIERO
- d4. ADEUDOS DE EJERCICIOS FISCALES ANTERIORES

IV. No Clasificado (IV=A+B+C)	1,839,460.30	612,779.38	2,452,239.68	2,452,239.68	2,414,998.55	
A. GOBIERNO (A=a1+a2+a3)	1,170,368.29	1,089,887.59	2,260,255.88	2,260,255.88	2,223,014.75	
a1. COORDINACIÓN DE LA POLÍTICA DE GOBIERNO	162,848.93	-134,440.30	28,408.63	28,408.63	28,408.63	
a2. ASUNTOS FINANCIEROS Y HACENDARIOS	1,007,519.36	-76,802.11	930,917.25	930,917.25	893,676.12	
a3. OTROS SERVICIOS GENERALES		1,300,930.00	1,300,930.00	1,300,930.00	1,300,930.00	
B. DESARROLLO SOCIAL (B=b1+2+a3)	234,613.15	-54,179.27	180,433.88	180,433.88	180,433.88	
b1. PROTECCION AMBIENTAL		1,276.00	1,276.00	1,276.00	1,276.00	
b2. VIVIENDA Y SERVICIOS A LA COMUNIDAD	234,613.15	-234,613.15				
b3. PROTECCIÓN SOCIAL		179,157.88	179,157.88	179,157.88	179,157.88	
C. DESARROLLO ECONOMICO (C=c1)	434,478.86	-422,928.94	11,549.92	11,549.92	11,549.92	
c1. ASUNTOS ECONÓMICOS, COMERCIALES Y LABORALES EN GENERAL	434,478.86	-422,928.94	11,549.92	11,549.92	11,549.92	
V. Total de Egresos (V=I+II+III+IV)	734,327,850.27	1,919,967,412.29	2,654,295,262.56	1,898,274,954.57	1,814,681,316.13	756,020,307.99